

湖国の感動 未来へつなぐ


わたSHIGA輝く障スポ

第24回全国障害者スポーツ大会

2025

わたSHIGA輝く障スポ
(第24回全国障害者スポーツ大会)

選手団連絡事項 (サッカー)



大会期日：令和7年10月25日（土）～27日（月）
競技会場：野洲川歴史公園サッカー場（ビッグレイク）

団体名		氏名	
-----	--	----	--

目 次

1	サッカー競技に関する連絡事項	P 1 ～ 7
2	会場図	P 8 ～ 9
3	競技実施要領	P 10～11
4	競技日程・組合せ	P 12～13

わた SHIGA 輝く障スポ（第 24 回全国障害者スポーツ大会）

サッカー競技に関する連絡事項

1. 競技会場について

サッカー競技会場：野洲川歴史公園サッカー場（ビッグレイク）

住 所：滋賀県守山市服部町 2439 番地

- ・ 選手団受付場所：サッカー場北駐車場内 選手団・大会関係者受付

輸送バスで競技会場へ到着されましたらすぐに、チームの代表者は選手団・大会関係者受付へお立ち寄りください。選手およびその他のチームスタッフは、ADカードを掲示し、選手控所へお進みください。

2. 登録メンバーの変更について

登録メンバーの変更は、9月30日（火）【必着】まで認めます。期日以降の登録メンバー、背番号、ユニフォーム色の変更は一切認めません。

3. ADカードについて

関係者エリアに入ることができるのは、ADカードを身に着けた方のみです。会場内では、常にADカードを携帯してください。なお、競技会終了後のADカードの回収は行いません。

4. 監督会議について

- ・ 日 時：10月24日（金）12時30分～13時00分
- ・ 場 所：守山市立埋蔵文化財センター 2階会議室

<http://moriyama-bunkazai.org/center/>

※ サッカー場南第1駐車場の向かいにある施設です。

競技会場より徒歩でご来場ください。

- ・ 各チーム2名までの出席をお願いします。
- ・ 試合時のチームベンチ内と同様の服装でご出席ください。
- ・ 質疑応答について、事前に受け付けたもののみ回答します。質問がある場合は、9月17日（水）17時00分【厳守】までに、指定のアンケートフォームより内容をお知らせください。詳細は、別途通知文をご確認ください。
- ・ 当日の質問は受け付けませんので、ご了承ください。
- ・ やむを得ない事情により遅刻・欠席をされる場合であっても、監督会議にて決定された事項について、出席者に一任されたこととします。

5. 公式練習について

- ・ 公式練習は、10月24日（金）にAコートで行います。
- ・ 割当時間は、P12の「競技日程」をご確認ください。
※ 割当時間は、各選手団からの来離県調査における来県時間や1回戦の組合せ等により決定しております。
- ・ ピッチの2分の1を使用してください。
- ・ スパイクおよびボールの使用は可能です。ただし、ボールはチームで用意してください。
- ・ Aコート外（選手控所周辺の芝生や土のエリア等）でのウォーミングアップは控えください。

6. 式典について

（1）開始式

- ・ 日 時：10月25日（土）9時30分～9時50分
- ・ 場 所：Cコート ピッチ上
- ・ 服 装：ユニフォームまたはチームジャージ
（チームでどちらかに統一してください）
- ・ 開始5分前になりましたらコート内に入場し、各チームのプラカードを先頭に整列してください。

（2）表彰式・閉会式

- ・ 日 時：10月27日（月）11時00分～11時30分
※ 競技進行（延長戦、PK戦等）の都合により、開始時刻を変更する可能性があります。
- ・ 場 所：Cコート ピッチ上
- ・ 服 装：ユニフォームまたはチームジャージ
（チームでどちらかに統一してください）
- ・ 原則、全チームご出席ください。
- ・ 優勝チームに優勝杯・賞状・メダル・ビクトリーブーケ・わた SHIGA 輝く賞（副賞）を授与します。準優勝・第3位のチームに、賞状およびメダルを授与します。
- ・ 決勝戦終了後、準備が整いましたら整列の指示を行いますので、選手控所（決勝戦出場チームはチームベンチ）で待機してください。

7. ウォーミングアップについて

(1) 事前のウォーミングアップについて

- ・ アップ場はAコートです。ピッチの4分の1を使用して行ってください。エリアの指定は、競技会当日にアップ場入口に掲示します。
- ・ 試合開始 90 分前から使用できます。
- ・ スパイクおよびボールの使用は可能です。ただし、ボールはチームで用意してください。
- ・ アップ場外（選手控所周辺の芝生や土のエリア等）でのウォーミングアップはお控えください。

(2) ピッチ内ウォーミングアップについて

- ・ 試合開始 30 分前からの 15 分間は、試合を行うピッチ内でのウォーミングアップが可能です。
- ・ ベンチサイドの半面を使用してください。
- ・ スパイクおよびボールの使用は可能です。ただし、ボールはチームで用意してください。

8. 競技に関する注意事項について

- ・ 提出用のメンバー用紙は、監督会議時に配布します。各試合開始 90 分前までに競技本部へご提出ください。(ユニフォーム色の欄は未記入にしてください)
- ・ 各試合開始 70 分前にマッチコーディネーションミーティングを行います（交流戦を除きます）。チームから、監督を含め2名までの出席をお願いします。その際、試合で着用するユニフォーム色の決定を行いますので、フィールドプレイヤー、ゴールキーパーそれぞれ正・副2色のユニフォームを持参してください。
- ・ チームベンチには原則、登録された選手16名以内、監督1名、コーチおよびトレーナー各2名、その他主催者が認めた者以外は入ることができません。
- ・ 原則、フィールドプレイヤー、ゴールキーパーそれぞれ正・副2色のユニフォームを必ず持参してください。
- ・ 控え選手は試合中、両チームのユニフォーム色とは異なる色の上着もしくはビブス（原則、チームで用意してください）を着用してください。
- ・ その他、P10の「競技実施要領」を十分ご確認ください。

9. 競技記録について

会場内のトーナメント表に、競技結果を掲示しています。公式記録は、おもてなSHIGA エリア内に設置しているレターケースから各自でお取りいただけます。また、

大会ホームページから試合結果をご確認いただけます。

10. 諸室・提供サービスについて

(1) 選手控所および選手更衣室

クラブハウス前に、選手控所を設置しています。

また、選手更衣室はクラブハウス内に設置しています。更衣室は全チーム共用です。荷物を置いたままにしないでください。

貴重品は放置せず、各チームの責任で管理してください。

(2) 救護所

クラブハウス内に救護所を設置し、看護師が待機しています。怪我や体調不良等が発生した場合、救護所において応急処置を行います。

※ ピッチ内ウォーミングアップから試合終了までのピッチ上での怪我等については、競技役員の医事委員もしくはトレーナーが、救護所と連携し対応します。

※ 救護所での処置はあくまでも応急処置ですのでご了承ください。

※ 医療機関に搬送、受診された場合の医療費等は自己負担となります。保険証等、必要な書類は必ずご持参ください。

(3) コンディショニングルーム

選手控所前にコンディショニングルームを設置しています。選手の体をほぐし、競技前後の筋肉の疲労回復を図るため、理学療法士等を配置し、競技日に無料で施術を行います。

※ 利用対象者は、選手を優先します。

※ 利用する場合、選手は必ずチームスタッフへ連絡し、チームで事前把握するようにお願いします。

※ 公式練習日は、コンディショニングルームを設置しませんのでご注意ください。

※ アイシング用の氷は、各チームで調達してください。

○ 怪我、体調不良は、救護所へ！

○ 体の緊張をほぐす、筋肉の疲労回復等は、コンディショニングルームへ！

★ 用途に応じた適切な利用をお願いします

(4) カームダウンスペース

会場内には「カームダウンスペース」を設置しています。

カームダウンスペースとは、発達障害、知的障害、精神障害等の方等で、気持ちを

落ち着かせることが必要になった場合に利用することを目的とした場所となります。
必要に応じてご利用ください。

(5) おもてなし広場（おもてな SHIGA エリア）

Cコート横の駐車場（南第1駐車場）スペースにおもてなし広場（おもてな SHIGA エリア）を設置し、ふるまいの提供やグッズの販売等を行います。ぜひお立ち寄りください。

11. 情報保障について

情報保障席等会場内に常駐している手話・要約筆記ボランティア（手話・筆談）等を通じて、随時、情報を提供いたします。

12. 弁当の引換え等について

◆ 幹旋弁当を注文された方 ※ 幹旋弁当は事前予約制です

(1) スケジュール

- ・ 弁当引換え時間 11時00分～13時30分
- ・ 弁当ガラ回収時間 ～14時30分

(2) 弁当引換え

弁当申込後、印刷した「弁当引換え券」を持参し、弁当引換所にて引換え時間内に受領してください。なお、食事は原則、選手控所でするようにしてください。

(3) 弁当ガラ（空容器、食べ残し）回収

- ・ 弁当ガラはすべて弁当引換所で回収します。
- ・ 弁当引換所以外のごみ箱等に廃棄しないでください。

(4) 食中毒防止

- ・ 引換え後は消費期限（14時30分）に関わらず、速やかにお召し上がりください。
- ・ 弁当の持ち帰りはできません。

13. 応援に来られるご家族等一般観覧者への案内について

(1) 競技会場へのアクセスについて

- ・ 競技会場ホームページの「アクセス」よりご確認ください。
<https://www.biglake.jp/access/>
- ・ JR守山駅東口から競技会場への無料シャトルバスを運行します。

(2) 駐車場について

- ・ 一般観覧者用駐車場（サッカー場南第2駐車場）をご利用ください。
- ・ 車いす駐車場は、警備員および係員の指示に従い、サッカー場南第1駐車場をご利用ください。
- ・ 駐車場内では、警備員および係員の指示に従ってください。

(3) 会場内について

- ・ 各コートの一般観覧席からご観戦ください。その際、係員の指示に従ってください。
- ・ ADカードを所持していない一般観覧者は、選手控所等関係者エリアへ入ることはできません。

14. 熱中症対策（水分補給）について

- ・ 熱中症対策（水分補給）については、十分ご注意ください。
- ・ ピッチ内への飲料の持ち込みは、水もしくはスポーツドリンクとします。試合中の水分補給用飲料については、各チームで来場前にご用意ください。
- ・ 会場内にウォーターサーバーを設置しますので、ご利用ください。
- ・ 主催者で用意する氷は、救護所やコンディショニングルームで使用しますので、各チームへお渡しすることはできません。

15. その他

(1) 貴重品について

貴重品は、各自責任を持って管理してください。会場内での盗難・紛失には一切の責任を負いません。

(2) 忘れ物・落とし物について

忘れ物・落とし物は、総合案内所で保管します。

(3) 撮影について

一般観覧席から行ってください。なお、競技の妨げになるため、競技中のフラッシュ撮影は禁止です。

(4) 横断幕等の掲示について

チームの応援用横断幕等について、使用するチームベンチ裏のフェンスに掲示することができます。フェンスの柱部分にくくりつけてください。競技の妨げになら

ないように掲示してください。その他、競技役員および実施本部員の指示に従ってください。

(5) その他

大会当日は会場にテレビ、新聞等の報道機関が来場し、選手の氏名、写真、映像等が報道される場合があります。また、わた SHIGA 輝く国スポ・障スポ大会ホームページ等にて、競技会の写真を掲載することがありますので、あらかじめご了承ください。

<問合せ先>























わた SHIGA 輝く国スポ・障スポ実行委員会事務局
(滋賀県 国スポ・障スポ大会局 競技運営室)
サッカー競技担当：加藤

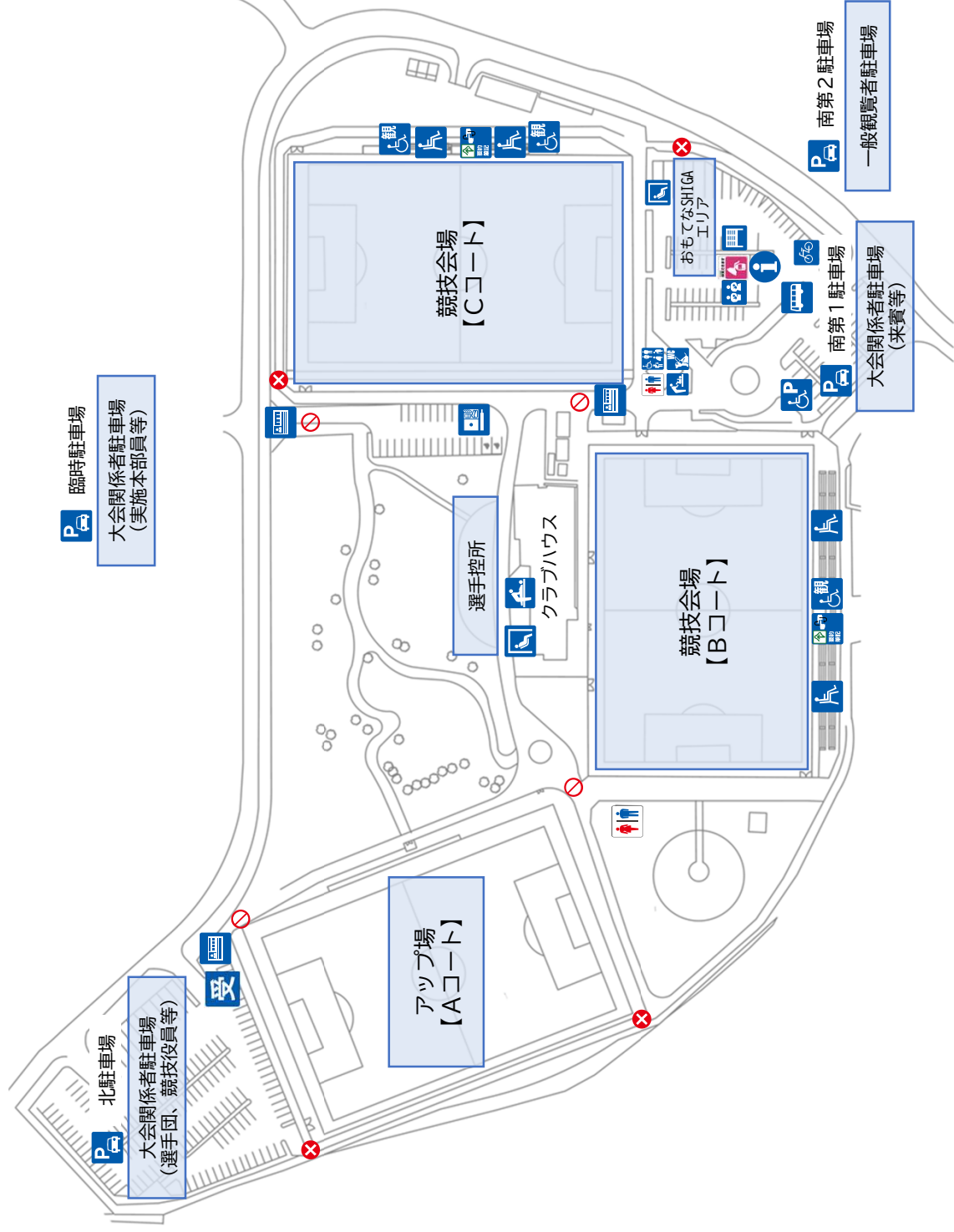
TEL：077-528-3324 FAX：077-528-4836

E-mail：syosupo-unei@pref.shiga.lg.jp

野洲川歴史公園サッカー場（ビッグレイク）【全体図】


【凡 例】


-  総合案内所
-  選手団・大会関係者受付
-  一般観覧席
-  車いす観覧席
-  情報保障席
-  カームダウンスペース
-  トイレ
-  バリアフリートイレ
-  おむつ交換所
-  補助犬トイレ
-  授乳室
-  搾乳室
-  記録掲示板
-  コンディショニングルーム
-  弁当引換所
-  シャトルバス・路線バス乗降所
-  駐車場
-  車いす駐車場
-  駐輪場
-  ADチェックポイント
-  ADカードがないと通れません
-  通り抜けできません





野洲川歴史公園サッカー場（ビッググレイク）【クラブハウス】


【凡 例】

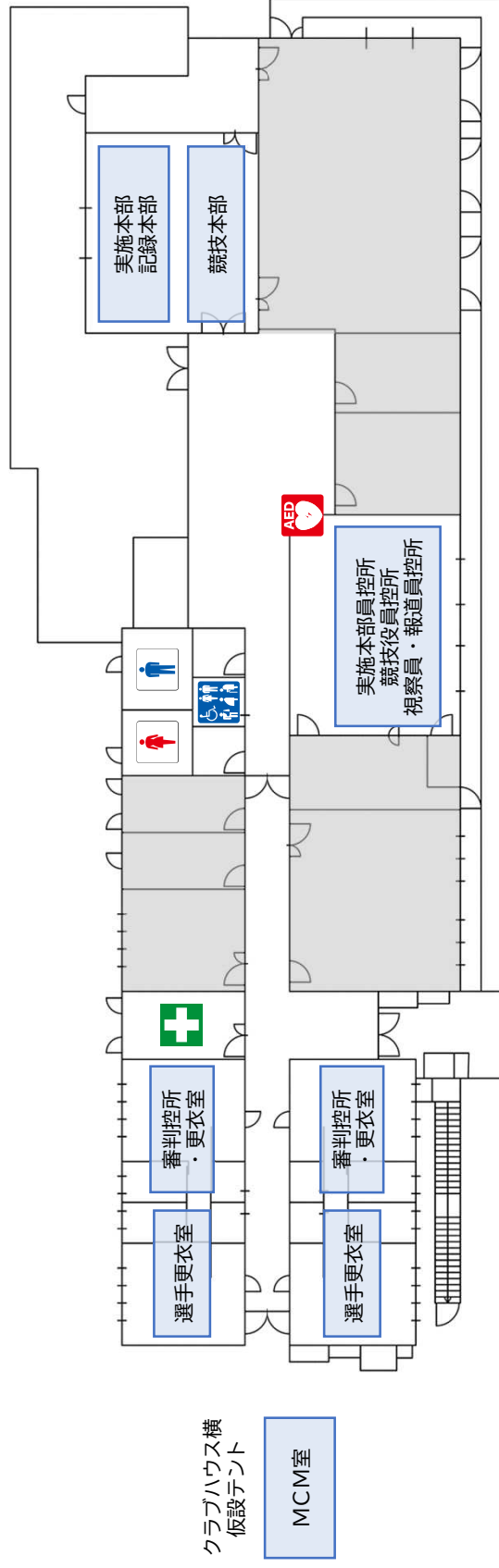
男性用トイレ

女性用トイレ

バリアフリートイレ

救護所

自動体外式除細動器（AED）



第24回全国障害者スポーツ大会「わたSHIGA輝く障スポ」
サッカー競技実施要領

1 競技規則

令和7年度（2025年度）に適用の全国障害者スポーツ大会競技規則（公益財団法人日本パラスポーツ協会制定）によるもののほか、この要領の定めるところによる。

2 チーム

- (1) チームの構成は、監督1名、コーチ2名以内および選手16名以内（男女は問わない）とする。
- (2) 監督およびコーチが選手を兼ねる場合は、選手名簿に登録されていなければ選手として出場できない。この場合の選手人数は、選手を兼ねる監督およびコーチを含めて16名以内とする。

3 競技方法

- (1) 試合はトーナメント方式で行い、3位決定戦を実施する。また、トーナメント戦以外に交流戦を実施する。
- (2) 試合時間は60分（前後半各30分）とし、ハーフタイムのインターバルは10分間とする。ただし、決勝戦および3位決定戦は、試合時間70分（前後半各35分）とし、ハーフタイムのインターバルは10分間とする。
交流戦の試合時間は40分（前後半各20分）とし、ハーフタイムのインターバルは10分間とする。
- (3) 試合時間内で勝敗が決しない場合は、PK戦により次回戦進出チームおよび3位を決定する。ただし、決勝戦は20分（前後半各10分）の延長戦を行い、なお決しない場合は、PK戦により1位を決定する。
- (4) 試合開始前に登録された交代要員のうち、5名まで交代が認められる。
- (5) マルチボールシステムを採用する。
- (6) ベンチ入りするチームスタッフのうち、都度1名が主催者の設けるテクニカルエリアから戦術的指示を選手に伝えることができる。テクニカルエリアに入る者は、責任ある態度で行動しなければならない。
- (7) 出場停止処分について、累積警告2枚で次試合に出場することができない。また、退場処分を受けた者についても、次試合に出場することができない。

4 服装等

- (1) チームは、フィールドプレーヤー、ゴールキーパーそれぞれ正・副2組のユニフォーム（シャツ、ショーツ、ソックス）を用意しなければならない。原則として背番号は1番から16番までとする。
- (2) その他については、公益財団法人日本サッカー協会ユニフォーム規程に準ずる。

5 試合球

試合球は、公益財団法人日本サッカー協会検定5号球とし、主催者が用意する。

6 組合せ

組合せは、令和7年（2025年）7月に開催するプログラム編成会議において、主催者が関係者立会いのもと、代理抽選の上、決定する。

7 開始式、閉会式・表彰式

開始式は、競技開始前に競技会場で行う。

閉会式および表彰式は、競技終了後に競技会場で行う。

8 招集

- (1) メンバー表（監督1名、コーチ2名、選手16名の合計19名以内）は、試合ごとに試合開始90分前までに競技本部に提出すること。（交流戦を除く。）
- (2) 各試合開始70分前にマッチコーディネーションミーティングを行う。（交流戦を除く。）
- (3) タイムスケジュールを厳守すること。ただし、前の試合がPK戦等により試合時間が延長した場合は、本部より別途指示する。

9 その他

- (1) 令和7年（2025年）10月24日（金）に監督会議を行う。なお、監督会議の時間および場所等については、別途通知する。
- (2) ベンチは、組合せ表の左側のチームをグラウンドに向かって左側とする。
- (3) ベンチ内へは、選手、監督、コーチ以外は入ることができない。ただし、チームスタッフ3名とは別に、チームに帯同しているトレーナーが2名までベンチに入ることができる。なお、トレーナーは参加申込時に登録した者とする。このトレーナーは実際に施術ができる者とし、公認パラスポーツトレーナーの有資格者であることが望ましい。
- (4) 競技会場の指定されたエリアには、選手、監督、コーチ、事前登録されたトレーナー、大会役員、競技役員、競技補助員、実施本部員、ボランティアおよび主催者が認められた者以外は入場することはできない。
- (5) 練習は定められた場所で安全に留意し、主催者の指示に従って行うものとする。
- (6) 練習球は、各チームで用意する。
- (7) 荒天時ほか不測の事態が生じた場合の取扱いは、主催者において別途決定する。
- (8) 競技に関する不明な点は競技本部に、その他不明な点は実施本部に問い合わせる。

サッカー 競技日程

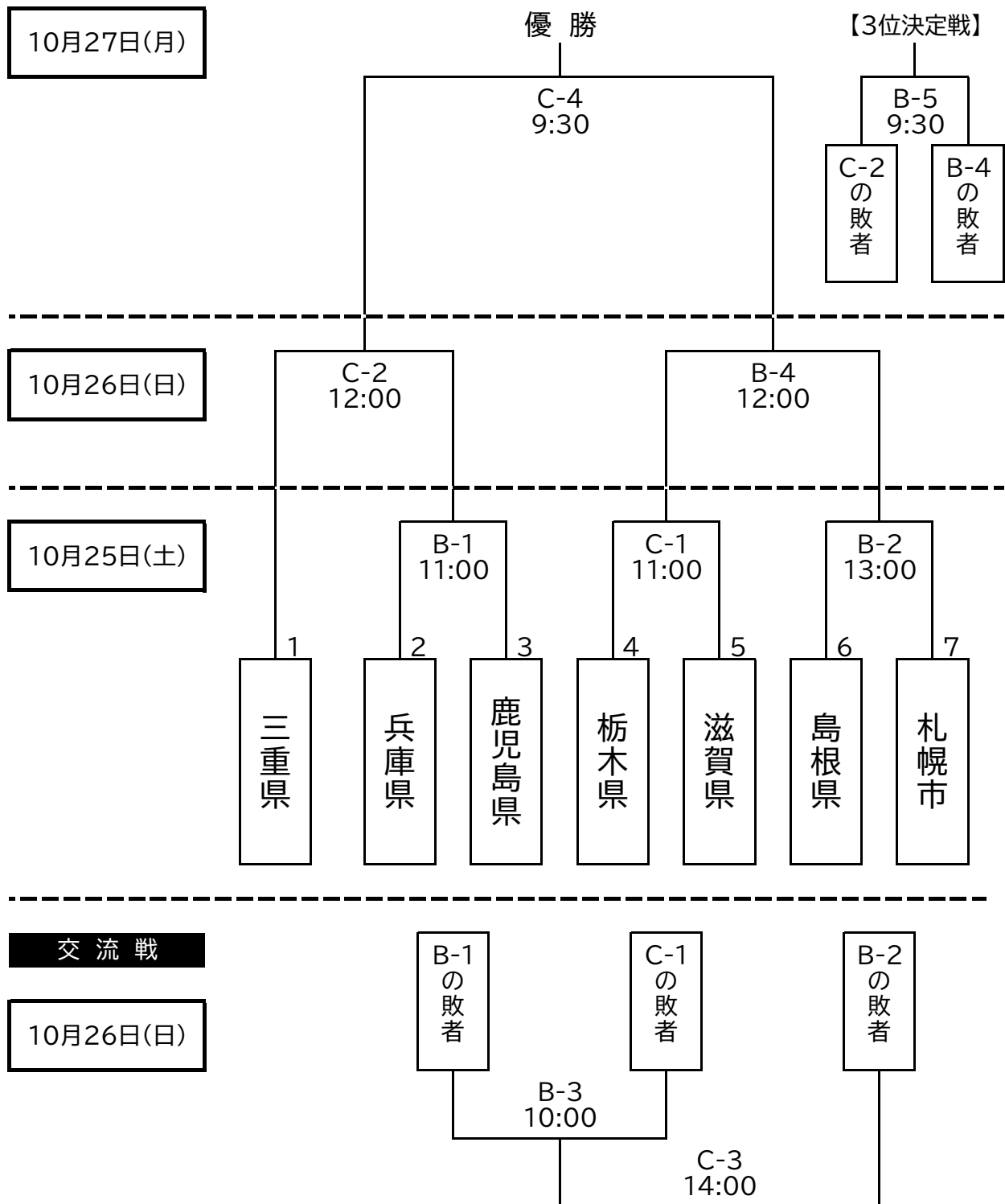
10月24日(金曜日) 公式練習日・監督会議			
開始	終了	Aコート(人工芝)	
9:00	10:30	公式練習 (滋賀県)	公式練習 (鹿児島県)
10:45	12:15	公式練習 (栃木県)	公式練習 (島根県)
12:30	13:00	監督会議	
13:15	14:45	公式練習 (兵庫県)	公式練習 (札幌市)
15:00	16:30	公式練習 (三重県)	

10月25日(土曜日) 競技1日目			
開始	終了	Bコート(人工芝)	Cコート(天然芝)
9:30	9:50	開始式	
10:30	10:45	ピッチ内ウォーミングアップ	ピッチ内ウォーミングアップ
11:00	12:10	B-1(1回戦)	C-1(1回戦)
12:30	12:45	ピッチ内ウォーミングアップ	
13:00	14:10	B-2(1回戦)	

10月26日(日曜日) 競技2日目			
開始	終了	Bコート(人工芝)	Cコート(天然芝)
9:30	9:45	ピッチ内ウォーミングアップ	
10:00	10:50	B-3(交流戦)	
11:30	11:45	ピッチ内ウォーミングアップ	ピッチ内ウォーミングアップ
12:00	13:10	B-4(準決勝)	C-2(準決勝)
13:30	13:45		ピッチ内ウォーミングアップ
14:00	14:50		C-3(交流戦)

10月27日(月曜日) 競技3日目			
開始	終了	Bコート(人工芝)	Cコート(天然芝)
9:00	9:15	ピッチ内ウォーミングアップ	ピッチ内ウォーミングアップ
9:30	10:50	B-5(3位決定戦)	C-4(決勝戦)
11:00	11:30	表彰式・閉会式	

サッカー 組合せ



参加チーム

北海道・東北	関東	北信越・東海	近畿	中国・四国	九州	開催県
札幌市	栃木県	三重県	兵庫県	島根県	鹿児島県	滋賀県

たいさく
しっかり対策をして
さんか
参加しよう!



環境省
公式LINE



環境省
熱中症予防情報サイト

熱中症

ご注意ください

予防編



まず知ろう! 熱中症とは?

症状の重さとサイン



軽度

立ちくらみ
筋肉がつる
少し気分が悪い



中度

強いだるさ
頭痛・吐き気
大量の汗



重度

意識がもうろう
返事がない
水が飲めない

起こりやすい場面



気温や湿度
が高い日

特に注意が必要な人



高齢者や子ども
持病がある人
体重が重い人

日頃からチェックしよう!

- ☐ しっかり眠れている?
- ☐ 涼しく動きやすい服?
- ☐ 帽子・タオルを持った?
- ☐ ごはんを食べた?
- ☐ 水やスポーツドリンク
塩分をとった?
- ☐ 水筒(マイボトル)は持った?



平和堂HATOスタジアム内には、ペットボトル・缶・ビン等は、持ち込めません。水筒(マイボトル)を持参しましょう。
式典中は、自由に移動できない場合がありますので、しっかり対策しましょう!

暑さ対策ポイント!





体に風を送る



のどが渴いて
いなくてもこまめに
水分・塩分をとる



涼しい場所で休む



音声コードUni-Voice

へん
ちょっと変かも…
こう どう
すぐに行動しよう！



き
気をつけるべきサイン

けい ど
軽度



ふらふらする

き ぶん わる
気分が悪い
は け
吐き気がする



からだ
体がだるい
たいりょう あせ
大量の汗をかいている

じゅう ど
重度



ぼーっとして
話しかけても反応がない

ひと し
まわりの人に知らせよう



ちか ひと こえ
近くの人に声をかける



ぼう し
帽子をかぶった
かきいん し
係員に知らせる



かいじょう きゅうご しょ いし かんごし
会場の救護所（医師や看護師）
に案内してもらう

こう どう
すぐにできる行動




すず ばしょ
涼しい場所にうつる



からだ ひ
体を冷やす



すいぶん えんぶん
水分・塩分をとる



しき てん ちゅう じ ゆう い どう ば あい たい さく
式典中は、自由に移動できない場合がありますので、しっかり対策しましょう！

わたSHIGA輝く国スポ・障スポ 2025

持ち歩こう！ マイボトル

使い捨てプラスチック等のごみを削減するため、
マイボトルの持参にご協力ください。

わたSHIGA輝く国スポ・障スポの各会場では、
ウォーターサーバー等による給水を用意しています。



環境に配慮した大会にするため、
「わたSHIGA輝く国スポ・障スポMLGs宣言」を行い、
その取組の1つとして、マイボトル持参を呼びかけています。