


湖国の感動 未来へつなぐ

わたSHIGA輝く障スポ

第24回全国障害者スポーツ大会

2025

選手団連絡事項 (バスケットボール)



大会期日:令和7年10月25日(土)、26日(日)

競技会場:滋賀ダイハツアリーナ(滋賀アリーナ)

団体名		氏名	
-----	--	----	--

目次

1	競技に関する連絡事項	1
2	会場図	7
3	競技実施要領	11
4	競技日程	13
5	組合せ	14

わたSHIGA輝く障スポ

第 24 回全国障害者スポーツ大会「わた SHIGA 輝く障スポ」
バスケットボール競技に関する連絡事項

1 競技会場への入場について

(1) 競技会場について

- ・ 競技は、滋賀ダイハツアリーナにおいて行います。
(滋賀県大津市上田上中野町 779 番地)
- ・ メインアリーナ内は、土足禁止です。その他、土足禁止エリア（養生箇所）を設けています。土足禁止エリア（養生箇所）に入る際に、上履きに履き替え、靴袋に入れてお持ちください。（下足間違い防止のため、下足棚は利用しないでください。）
- ・ 車椅子については、土足禁止エリア入口に粘着マットおよび雑巾等を準備しますので、入場時にタイヤの清掃をお願いします。

(2) 選手受付について

- ・ 公 式 練 習 日 ： 10月24日（金） 8時30分～順次受付
- ・ 競技会 1 日目 ： 10月25日（土） 8時00分～8時30分
- ・ 競技会 2 日目 ： 10月26日（日） 8時00分～8時30分
- ・ 選手受付場所 ： 南側入口（正面入口）に設置（P8図面参照）
- ・ チームの代表者は、選手団受付において受付を行い、選手は選手控所にて準備をしてください。

2 登録メンバー等の変更について

- ・ 登録メンバーの変更は令和7年9月30日（火）まで認めます。
- ・ 期日後の登録メンバーやユニフォーム、背番号の変更は認められません。
※監督会議においても変更はできませんのでご注意ください。

3 ADカードについて

競技会場 1 階等の関係者エリア（選手控室等）に入ることができるのは、ADカードを身に着けた方のみとなりますので、常にADカードを携帯してください。なお、競技会終了後、ADカードの回収は行いません。

4 監督会議について

- (1) 10月24日（金）13時30分～14時00分に大会議室（競技本部）で行います。
 - (2) 各チームの代表者（2名以内）の出席をお願いします。各チームの出席者は、開始時刻までに監督会議場にお集まりください。
- ※ 質問は9月17日（水）17時まで受け付けます。質問がある場合は、指定フォームから回答してください。当日の質問は受け付けませんのでご了承ください。詳細は別途通知文を確認ください。

5 公式練習について

- (1) 公式練習は10月24日（金）にメインアリーナで行います。
- (2) 公式練習の割振時間等については競技日程（P 13）を参照してください。
- (3) 練習球については、各チームで用意してください。

※各選手団からの来離県調査における来県時間や公式練習の参加の有無により、練習時間を割り付けています。割当時間を確認の上、参加の可否に変更がある場合は、9月12日（金）までに事務局にお知らせください。

6 開始式・表彰式について

(1) 開始式

10月25日（土）9時00分から、全参加チーム出席のもと、メインアリーナ内で実施します。各チームは開始時刻5分前までにメインアリーナ内に集合し、各チームのプラカードに従って整列をお願いします。服装は、原則としてユニフォームまたは選手団ユニフォーム（ただし、いずれかにチームで統一すること）を着用してください。

(2) 表彰式

- ・ 10月26日（日）決勝戦終了後に、メインアリーナ内で実施いたします。
- ・ 優勝チームには、優勝杯、賞状、メダル、ビクトリーブーケおよびわた SHIGA 輝く賞を、2位、3位のチームには、賞状およびメダルを授与します。
- ・ 服装は、原則としてユニフォームまたはジャージを着用してください。（ただし、いずれかにチームで統一すること）

7 コートを使用してのウォーミングアップについて

- (1) 1日目、第1試合のチームのウォーミングアップは、開始式終了後から試合開始1分30秒前までとします。
2日目、第1試合のチームは受付終了後（8時30分）から試合開始1分30秒前までとします。
- (2) 第2試合以降のウォーミングアップの時間は、前試合のハーフタイムの第3クォーター開始3分前までと、前試合終了後から試合開始1分30秒前までとします。
- (3) 2日目はエキシビジョンゲームが開催されます。交流戦のアップ時間は会場転換終了後から試合開始1分30秒前とします。
- (4) 原則、試合開始は定刻とします。ただし、開始式や前の試合が遅れた場合は前試合終了後から試合開始前のインターバルを15分設けます。
- (5) 使用コートは、第1クォーターに自チームが攻撃するバスケット側のコート半分とします。
- (6) 練習球は、各チームで準備してください。
- (7) 試合前のコートでのウォーミングアップの他は、サブアリーナのアップエリアを使用してウォーミングアップを行ってください。サブアリーナは、選手控室になっている箇所もあることから、ボールを使ったウォーミングアップは、お控えく

ださい。なお、複数のチームで使用する場合がありますので、譲り合って利用してください。

- (8) 第1シードチームである東京都（男子）および東京都（女子）が、競技1日目（25日）の試合終了後、試合コートを利用したウォーミングアップを希望する場合は、9月12日（金）までに事務局までご連絡ください。

- ・ ウォーミングアップ可能時間帯：25日（土）16時30分～17時30分
- ・ ウォーミングアップ可能コート：Aコート/東京都（男子）
Cコート/東京都（女子）

8 競技に係ることについて

- (1) メインアリーナ内には、原則として登録された選手およびチーム関係者、主催者が認めた者以外に入ることはできません。また、チームベンチエリアには登録された選手12名以内、ヘッドコーチ、ファーストアシスタントコーチ、マネージャー以外に入ることはできません。なお、トレーナーについては試合中、決められた位置に待機をお願いします。
- (2) ベンチは、組合せ番号の若いチームがオフィシャル席に向かって右側です。
- (3) ユニフォームは、組合せ番号の若いチームが淡色（白色）を着用してください。
- (4) 各チームの第2試合以降については、両チームの合意の上で変更することは可能ですが、その旨を必ず競技本部に連絡してください。また、その場合でもベンチは変更しないでください。
- (5) 試合球（男子：モルテン B7G5000、女子：モルテン B6G5000）は事務局で用意します。
- (6) 試合時間、競技規則、服装については、競技実施要領を確認してください。
なお、ユニフォームについては、（公財）日本バスケットボール協会のユニフォーム規程を参考としてください。

9 諸室について

- (1) 選手控所について

サブアリーナ南側（多目的室、トレーニング室）にチームごとに設営しています。貴重品の管理は、各チームの責任でお願いします。

選手控所について、チームごとの十分なスペースを確保することが困難であることから、2階観覧席も有効にご利用ください。（2階観覧席は、一般観覧の方も利用されます。譲り合いやマナーを守ってご利用ください。）

- (2) 更衣室について

男子・女子更衣室は、中央通路のサブアリーナ側に設置しています。会場図面により御確認ください。なお、複数のチームで使用しますので、譲り合って利用してください。

- (3) 救護所について

傷病者が発生した場合、救護所において応急処置等を行います。

中央通路メインアリーナ側に救護所を設け、医師・歯科医師・看護師を配置しま

す。

AEDはメインアリーナ入口、メインエントランスなどにあります。

(4) コンディショニングルームについて

- ・ 1階、サブアリーナとメインアリーナを繋ぐ廊下にコンディショニングルームを設置します。
- ・ 選手の体をほぐし、競技前後の筋肉の疲労回復を図るため、理学療法士の有資格者を配置し、競技日に施術を無料で行います。
- ・ コンディショニングルームを利用する場合は、必ずヘッドコーチ、ファーストアシスタントコーチ、マネージャー等に連絡し、選手団での事前把握を必ず行った上での利用をお願いします。
- ・ 選手控所でアイシングするための氷は各自で調達してください。

- | |
|--|
| <ul style="list-style-type: none">○ 体調不良、ケガは救護所へ！○ 体の緊張をほぐす、筋肉の疲労回復等はコンディショニングルームへ！★ 用途に応じた適切な利用をお願いします。 |
|--|

(5) カームダウンスペース

1階総合案内所裏にカームダウンスペースを設置します。

※カームダウンスペース

発達障害、知的障害、精神障害の方等で気持ちを落ち着かせることが必要になった場合に利用することを目的とした場所

(6) ドリンクサービス（飲料水の提供）

- ・ 公式練習日および各競技日に、飲料水（常温ペットボトル「イオンウォーター」1人1本）を選手控所において提供します。
- ・ 会場内にウォーターサーバーを設置する予定です。（量に限りがあります。）

(7) おもてなし広場（おもてな SHIGA エリア）

2階テラス付近におもてなし広場（おもてな SHIGA エリア）を設置し、食品やグッズの販売等を行っています。ぜひお立ち寄りください。

10 競技記録について

- (1) 1階中央通路と2階中央通路にそれぞれ記録速報コーナーを設け、トーナメント表も同様に掲示しています。また、インターネットサイトにて、試合結果の速報を掲載します。
- (2) スコアシートは1階記録速報コーナー近くのケースから各自お取りください。

11 情報支援について

情報保障席等会場内に常駐している手話・要約筆記ボランティア（手話・筆談）等を通じて、随時、情報を提供いたします。選手・関係者で手話、筆談が必要な場合は

お声かけください。

12 昼食弁当の引換等について

【幹旋弁当を注文した方】

(1) スケジュール

- ・ 弁当引換時間 11時00分～13時30分
- ・ 弁当ガラ回収時間 ～14時30分

(2) 弁当引換

- ・ 弁当申込後、発行される「弁当引換券」を印刷・持参し、1階弁当引換所にて引換時間内に受領してください。なお、食事は原則、選手控所でとるようにしてください。

(3) 弁当ガラ（空容器、食べ残し）回収

- ・ 弁当ガラはすべて弁当引換所で回収します。
- ・ 弁当ガラについて以下の点に留意ください。

【留意事項】

- ① 弁当引換所以外のゴミ箱等に廃棄しないでください。
- ② 食べ残しや容器の分別については、スタッフの指示に従ってください。

(4) 食中毒防止

- ・ 引換後は、消費期限（14時30分）に関わらず、速やかにお召し上がりください。
- ・ 弁当の持ち帰りは出来ません。

13 その他

(1) ゴミの持ち帰りについて

幹旋弁当ガラ以外の個人で出たゴミについては各自お持ち帰りください。

(2) 貴重品について

貴重品は各自責任を持って管理してください。会場内での盗難・紛失には一切の責任を負いません。

(3) 忘れ物・落し物について

忘れ物・落し物等は、実施本部担当で受付、保管します。

(4) 撮影について

撮影は2階観覧席から行ってください。なお、競技中はフラッシュ撮影禁止です。

(5) 横断幕の掲出について

横断幕を掲出する場合は、2階手すり部分から紐を使用してガラス面（約1.3m）より下になるように掲出してください。（掲出する際は、観覧者の観戦に影響がないように配慮して掲出してください。）

なお、ゴール後方の位置は、そのゴール側のホームベンチとなったチームの横断幕を掲出するエリアとし、チームの関係者が試合ごとに入れ替えるものとします。

(6) 喫煙について

喫煙は指定された場所で行ってください。御理解と御協力をお願いいたします。

(7) 熱中症対策（水分補給）について

- ・ 選手の熱中症対策（水分補給）については、十分にご留意ください。
なお、わた SHIGA 輝く国スポ・障スポでは、環境に配慮した大会とするため、「わた SHIGA 輝く国スポ・障スポ MLGs 宣言」を行い、その取組の1つとして、マイボトル持参を呼びかけています。
- ・ メインアリーナ内での飲食は、原則禁止ですが、水分補給は可能です。
水分補給用のドリンクは、キャップが付いた容器に入れてください。
(サブアリーナ内の養生スペースにおいては、飲食可能です。)
- ・ 主催者で用意する氷は、救護所やコンディショニングルームで使用しますので、各チームへお渡しすることはできません。

(8) 売店などについて

会場内には飲料等の自動販売機その他、おもてなし広場（おもてな SHIGA エリア）を設置し、食品やグッズの販売等を行う予定です。

(9) その他

大会当日は競技会場にテレビ、新聞等の報道機関が来場し、選手の氏名、写真、映像等が報道されることがあります。また、わた SHIGA 輝く国スポ・障スポ実行委員会事務局のホームページ等にて競技会の写真が配信されることがありますので、あらかじめご了承ください。

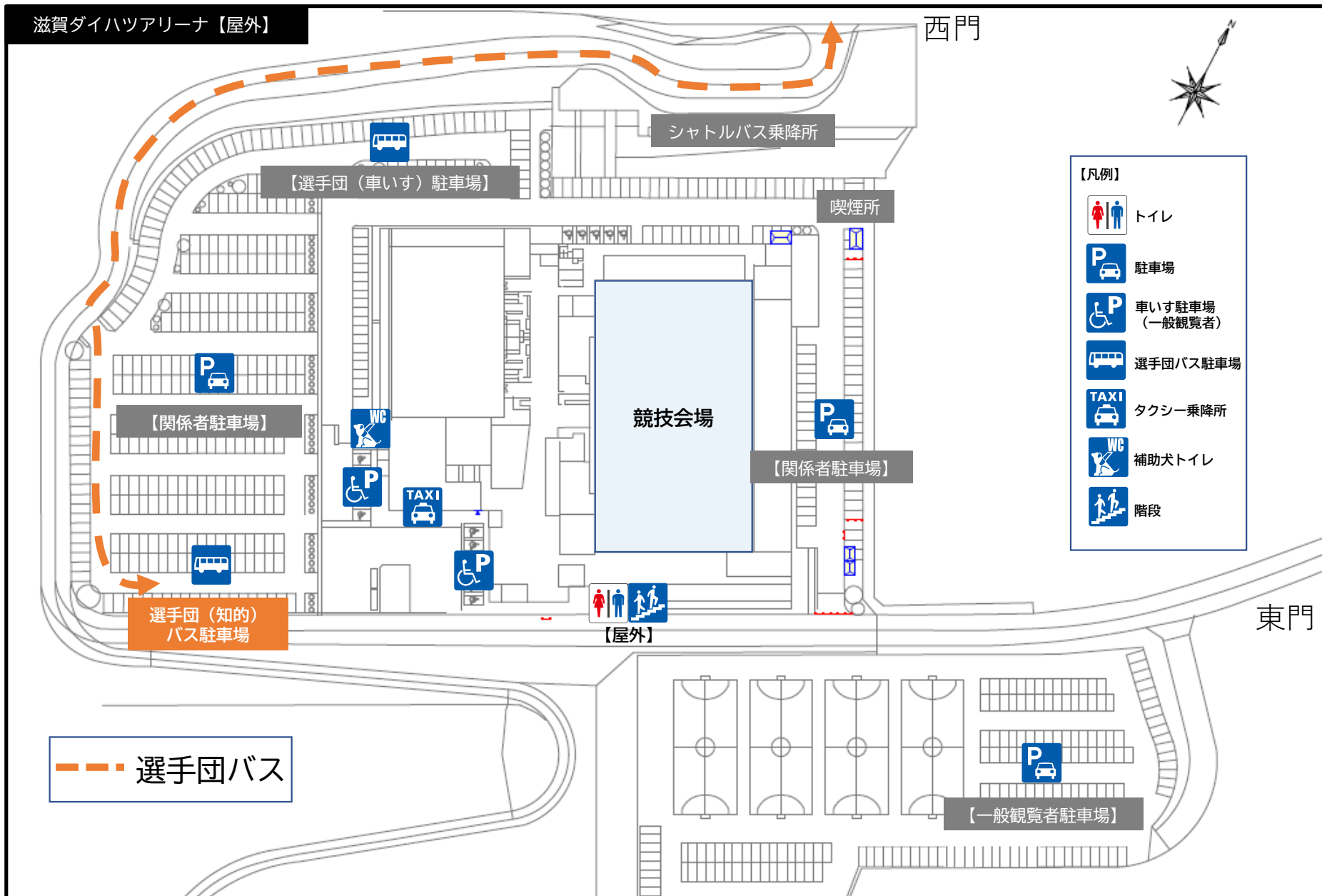
<問合せ先>

わたSHIGA輝く国スポ・障スポ実行委員会事務局
(滋賀県国スポ・障スポ大会局)

バスケットボール競技担当：横田

TEL:077-528-3283 FAX:077-528-4836

E-mail: syosupo-unei@pref.shiga.lg.jp



滋賀ダイハツアリーナ【1階】

競技会場Dコートは、競技2日目
26日（日）バスケットボール（準
決勝）のみ試合が実施されます。

駐車場

- ①バスケ選手受付
- ②上履き履き替えエリア
（土足禁止エリアに入る際に履き替えてください。）
- ③バスケ選手控所



【凡例】

- 受付(選手・関係者)
- バリアフリースイートイレ
(オストメイト対応)
- 男子トイレ
- 女子トイレ
- 男子更衣室
- 女子更衣室
- エレベーター
- 弁当引換所
- コンディショニング
ルーム
- 車いす・補装具修理所
- カムダウンスペース
- ウォーターサーバー
- 階段
- 授乳室・搾乳室
- 記録速報板
- 救護所
- AED

場内は、多くの人が往來し
ますので、ゆっくり通行す
るようにしてください。

滋賀ダイハツアリーナ【2階】

●試合の観覧は、2階観覧席をご利用いただけます。
(1階に観覧席はありません。)

※2階観覧席は、一般観覧の方も利用されますので、
譲り合いやマナーを守ってご利用ください。

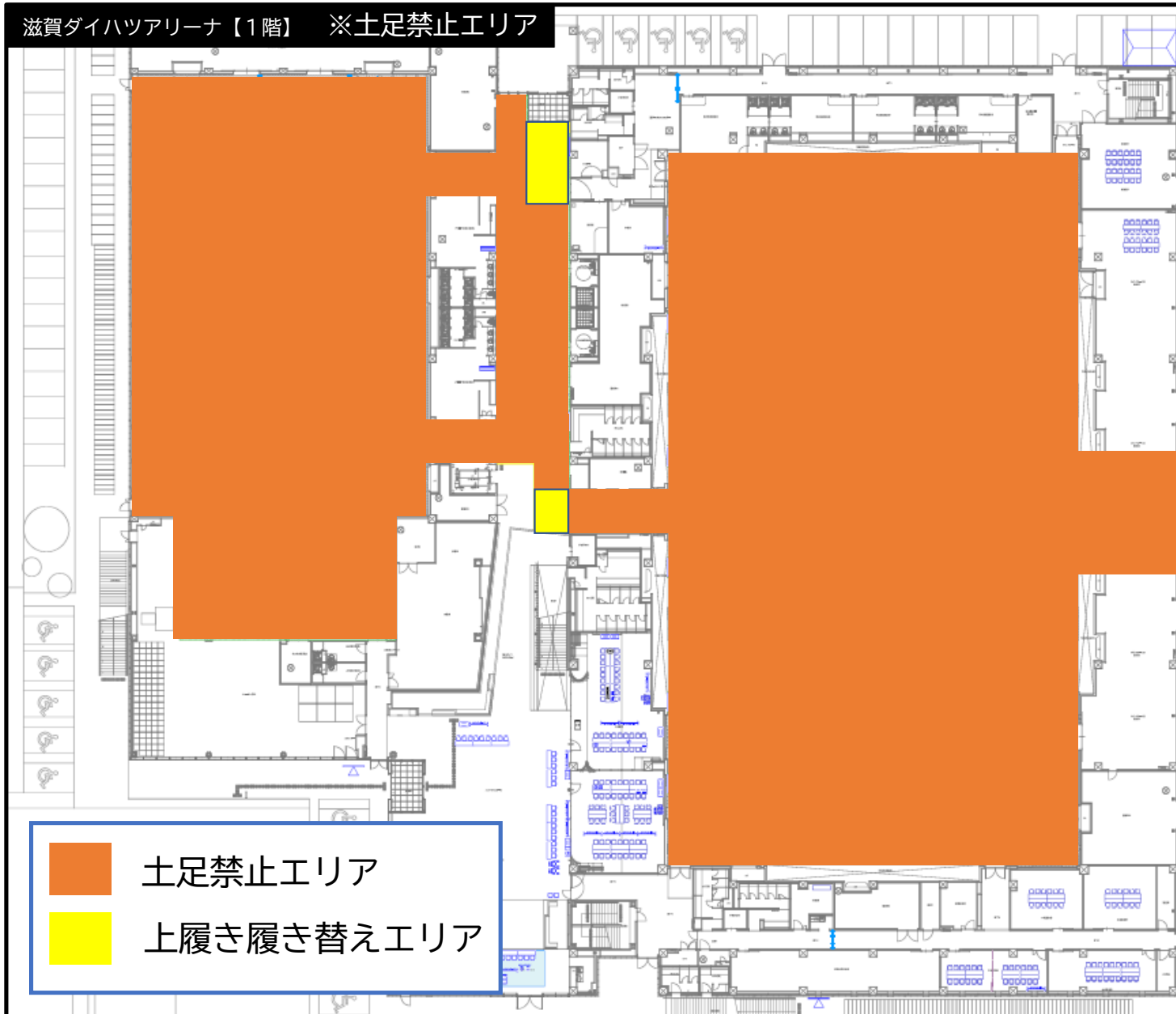
※2階観覧席は土足エリアです。利用される場合は、
1階の上履き履き替えエリアで下履きに履き替え
てください。



【凡例】

- 男子トイレ
- 女子トイレ
- バリアフリートイレ
(オストメイト対応)
- 介助者用ベッド
(大人用おむつ交換所)
- 情報保障席
(手話・要約筆記)
- 一般観覧席
選手観覧席
- 車いす観覧席
車いす選手観覧席
- エレベーター
- 階段
- スロープ
- WATERサーバー
- 総合案内所
- 記録速報板
- 立入禁止

滋賀ダイハツアリーナ【1階】 ※土足禁止エリア



第24回全国障害者スポーツ大会「わたSHIGA輝く障スポ」
バスケットボール競技実施要領

1 競技規則

令和7年度(2025年度)に適用の全国障害者スポーツ大会競技規則（公益財団法人日本パラスポーツ協会制定）によるもののほか、同年度の公益財団法人日本バスケットボール協会競技規則およびこの要領の定めるところによる。

2 チーム

- (1) チームの構成は、ヘッドコーチ1名、ファーストアシスタントコーチ1名、マネージャー1名および選手12名以内とする。ここでいうコーチとは、ゲーム中、実際にチームを指揮する者を指す。
- (2) ヘッドコーチ、ファーストアシスタントコーチまたはマネージャーが選手を兼ねる場合は、選手名簿に登録されていなければ選手として出場できない。この場合、選手の数、選手を兼ねるヘッドコーチ、ファーストアシスタントコーチ、マネージャーを含めて12名以内とする。
- (3) 男女別にチームを編成する。

3 競技方法

- (1) 試合は、男女別トーナメント方式とし、3位決定戦を実施する。また、トーナメント戦以外に、交流戦を実施する。
- (2) トーナメント戦は、10分のクォーターを4回行うものとし、第4クォーターが終わったときに得点が同点だった場合、1回5分間のオーバータイムを決着がつくまで必要な回数行う。第1クォーターと第2クォーターの間および第3クォーターと第4クォーターの間にそれぞれ2分のインターバルをおく。第2クォーターと第3クォーターの間に10分のハーフタイムをおく。
- (3) 交流戦は、10分のクォーターを2回行うものとし、第1クォーターと第2クォーターの間に2分のインターバルをおく。第2クォーターは、公益財団法人日本バスケットボール協会競技規則の第4クォーターのルールを適用する。第2クォーター終了時に同点の場合は、抽選を行い、勝者を決定する。

4 服装等

- (1) 出場選手は、濃色と淡色（白色が望ましい。）の2種類のユニフォームを用意し、原則として組合せ番号の若いチームが淡色（白色が望ましい。）のユニフォームを着用すること。ただし、2試合目以降については、両チームの協議により、ユニフォームの色の濃淡を変更することができる。
なお、選手全員が同じデザインの色や形のユニフォーム（シャツ、ショーツおよびソックス）を着用しなければならない。
- (2) 背番号は、0、00および1から99までの番号を使用し、審判とスコアラーにはっきりと分かるように付けること。

5 試合球

試合球は、公益財団法人日本バスケットボール協会主催大会公式試合球とし、男子は7号球（モルテンB7G5000）、女子は6号球（モルテンB6G5000）とし、主催者が用意する。

6 組合せ

組合せは、令和7年(2025年)7月～8月に開催するプログラム編成会議において、主催者が関係者立会いの下に代理抽選を行い、決定する。

7 開始式・表彰式

- (1) 開始式は、競技開始前に競技会場で行う。
- (2) 表彰式は、競技終了後に競技会場で行う。

8 チームベンチ

チームベンチは、組合せ表の番号が若いチームをオフィシャル席に向かって右側とする。

9 その他

- (1) 監督会議は令和7(2025)年10月24日(金)に行う。なお、時間および場所については別途通知する。
- (2) 開始式、表彰式に参加する選手は、原則として、ユニフォームまたはジャージのいずれかをチームで統一し着用すること。
- (3) 競技場内には、チームベンチエリアに入る者のほか、主催者が認めた者以外は入ることができない。
- (4) チームスタッフ3名とは別にトレーナーを帯同しているチームは、決められた位置に、トレーナー1名を待機させることができる。なお、トレーナーは参加申込時に登録した者に限る。このトレーナーは、実際に施術ができる者とし、公認パラスポーツトレーナーの有資格者であることが望ましい。
- (5) 会場内の秩序については、競技役員の指示に従うこと。
- (6) 練習は定められた場所で安全に留意し、主催者の指示に従って行うものとする。
- (7) 荒天時ほか不測の事態が生じた場合の取扱いは、主催者において決定する。

バスケットボール・車いすバスケットボール 競技日程

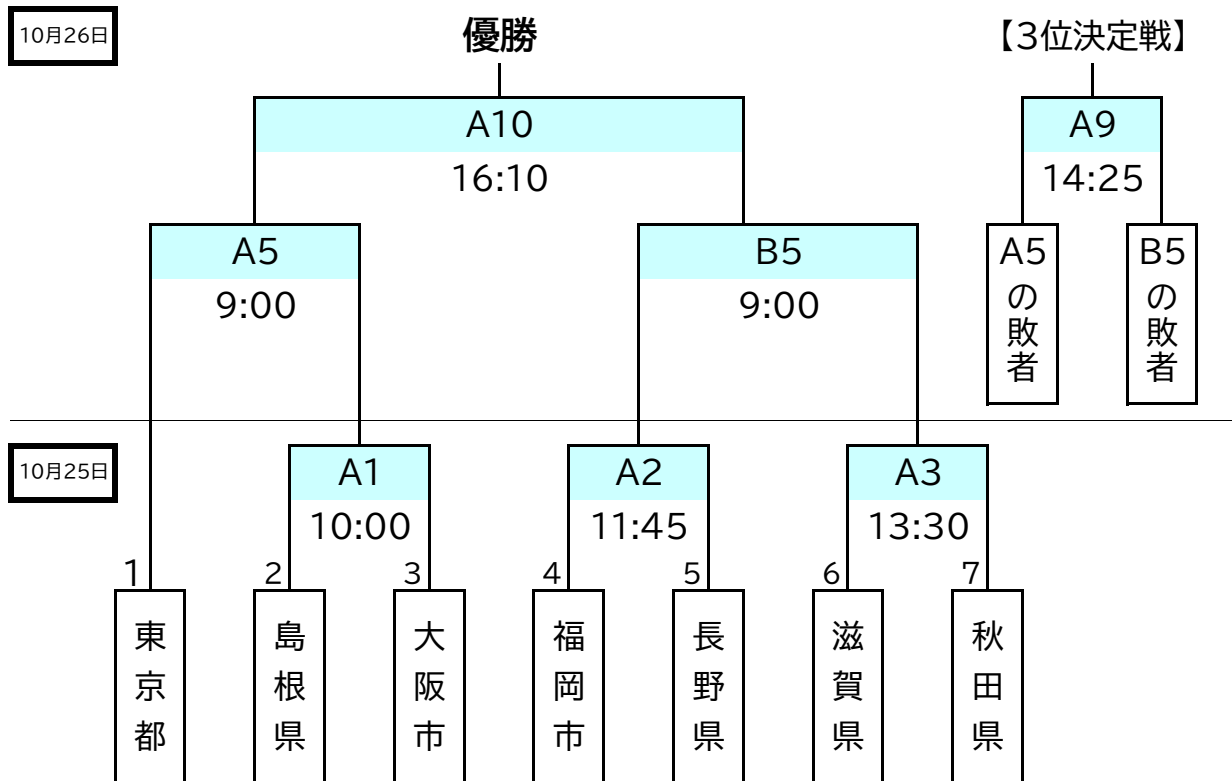
会場:滋賀ダイハツアリーナ

アリーナ			メインアリーナ			サブアリーナ	
競技日	開始	終了	Aコート	Bコート	Cコート	Dコート	
10/24 (金) 公式練習 監督会議	8:30		選手受付				アップ場 車いす控えエリア
	9:00	9:55	公式練習 男子① 滋賀県	公式練習 車いす① 滋賀県	公式練習 女子① 滋賀県		
	10:05	11:00	公式練習 男子② 東京都	公式練習 車いす② 東京都	公式練習 女子② 東京都		
	11:10	12:05	公式練習 男子③ 島根県	公式練習 車いす③ 愛知県	公式練習 女子③ 山口県		
	12:15	13:10	公式練習 男子④ 秋田県	公式練習 車いす④ 岡山県	公式練習 女子④ 秋田県		
	13:30	14:00	監督会議(男子・女子・車いす) ※会場:大会議室				
	14:10	15:05	公式練習 男子⑤ 福岡市	公式練習 車いす⑤ 福岡県	公式練習 女子⑤ 沖縄県		
	15:15	16:10	公式練習 男子⑥ 長野県	公式練習 車いす⑥ 仙台市	公式練習 女子⑥ 愛知県		
	16:20	17:15	公式練習 男子⑦ 大阪市	公式練習 車いす⑦ 神戸市	公式練習 女子⑦ 堺市		
			解散 (各チーム55分+入替り・車検など10分)×7チーム				

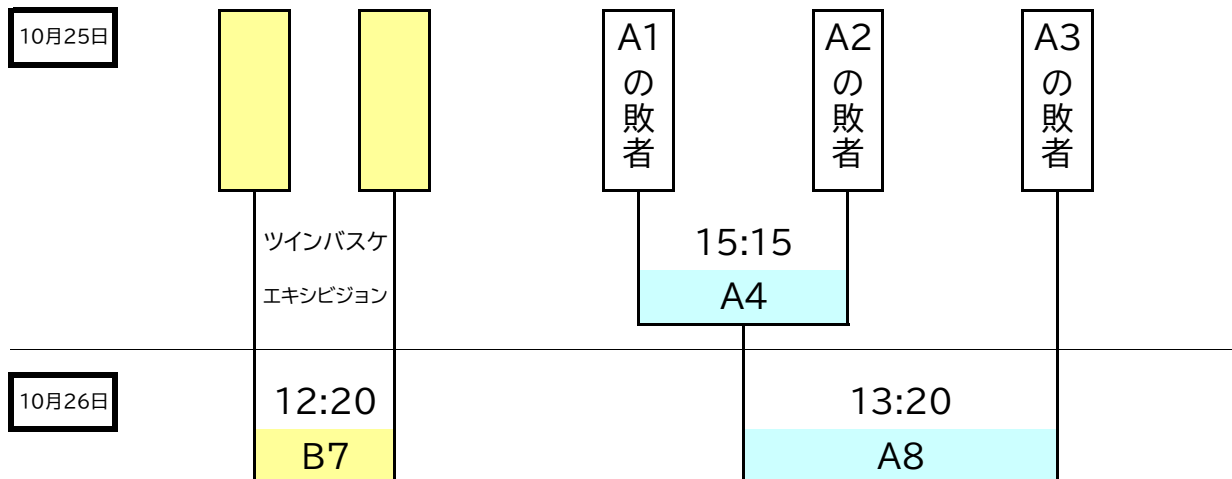
アリーナ			メインアリーナ			サブアリーナ	
競技日	開始	終了	Aコート	Bコート	Cコート	Dコート	
10/25 (土) 競技会 1日目	8:00	8:30	選手受付				アップ場 車いす控えエリア
	9:00	9:20	開始式				
	10:00	11:30	A1 (男子1回戦①)	B1 (車いす1回戦①)	C1 (女子1回戦①)		
	11:45	13:15	A2 (男子1回戦②)	B2 (車いす1回戦②)	C2 (女子1回戦②)		
	13:30	15:00	A3 (男子1回戦③)	B3 (車いす1回戦③)	C3 (女子1回戦③)		
	15:15	16:05	A4 (男子交流戦①)	B4 (車いす交流戦①)	C4 (女子交流戦①)		
	16:30	17:30	第1シード選手団 アップ場(男子)	第1シード選手団 アップ場(車いす)	第1シード選手団 アップ場(女子)		
			選手解散				(コート設置)

アリーナ			メインアリーナ			サブアリーナ
開始	開始	終了	Aコート	Bコート	Cコート	Dコート
10/26 (日) 競技会 2日目	8:00	8:30	選手受付			アップ場
	9:00	10:30	A5 (男子準決勝①)	B5 (男子準決勝②)	C5 (女子準決勝①)	D5 (女子準決勝②)
	10:45	12:15	A6 (車いす準決勝①)	(コート転換・ツインアップ)	C6 (車いす準決勝②)	アップ場 車いす控えエリア
	12:20	13:00	B7 エキシビジョンゲーム			
	13:20	14:10	A8 (男子交流戦②)	B8 (車いす交流戦②)	C8 (女子交流戦②)	
	14:25	15:55	A9 (男子3位決定戦)	B9 (車いす3位決定戦)	C9 (女子3位決定戦)	
	16:10	17:40	A10 (男子決勝)	B10 (車いす決勝)	C10 (女子決勝)	
	17:50	18:20	表彰式			
			選手解散			

バスケットボール競技(男子) 組合せ



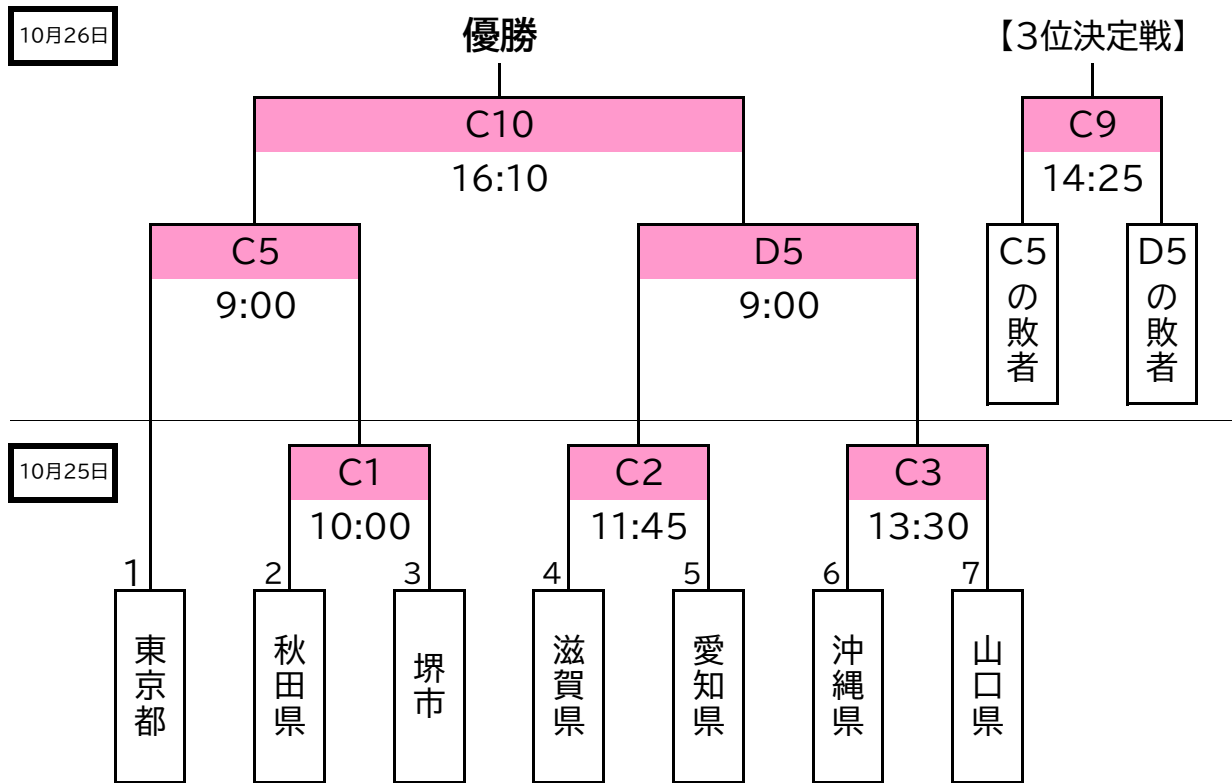
交流戦・エキシビジョンゲーム



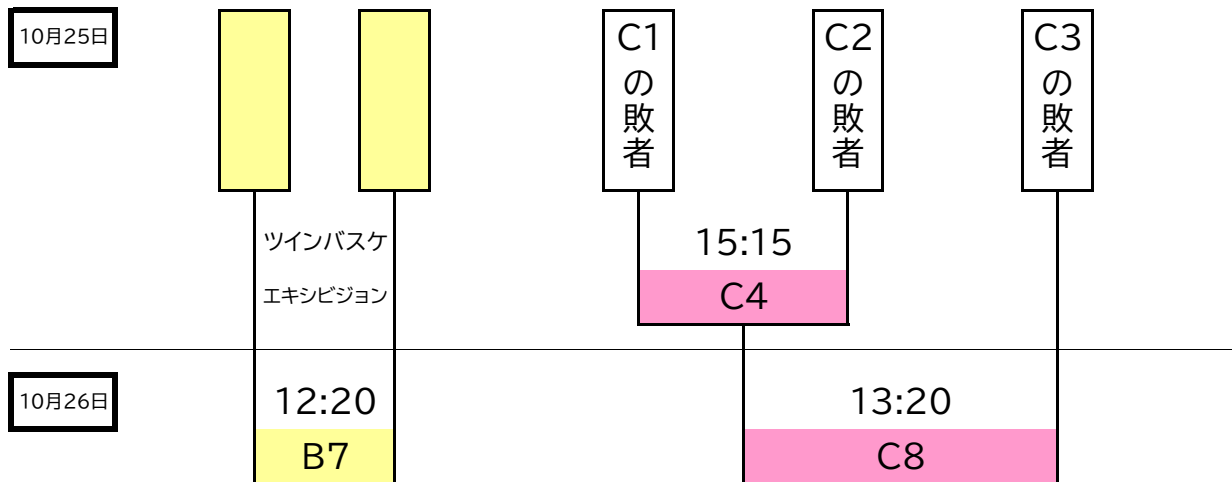
参加チーム

北海道・東北	関東	北信越・東海	近畿	中国・四国	九州	開催県
秋田県	東京都	長野県	大阪市	島根県	福岡市	滋賀県

バスケットボール競技(女子) 組合せ



交流戦・エキシビジョンゲーム



参加チーム

北海道・東北	関東	北信越・東海	近畿	中国・四国	九州	開催県
秋田県	東京都	愛知県	堺市	山口県	沖縄県	滋賀県

わたSHIGA輝く国スポ・障スポ 2025

持ち歩こう！ マイボトル

使い捨てプラスチック等のごみを削減するため、
マイボトルの持参にご協力ください。

わたSHIGA輝く国スポ・障スポの各会場では、
ウォーターサーバー等による給水を用意しています。



環境に配慮した大会にするため、
「わたSHIGA輝く国スポ・障スポMLGs宣言」を行い、
その取組の1つとして、マイボトル持参を呼びかけています。