

仮設物等 特記仕様書

- ・ 仮設物等の仕様及び数量については、別紙「内訳明細書」及び「会場配置計画図」に記載の通りとする。
- ・ 主な仮設物等の仕様詳細は以下のとおりとする。

【共通項目】

- ・ 仮設物等の仕様・規格については、下記記載のものと同等級以上のものとする。
- ・ きれいなもの、清潔なもの、汚れや傷等がないものを用意すること。
- ・ 仮設物等は、施設備品等に紛れることがないように簡単に識別できるようにすること。
- ・ 本業務の実施に際して、既存施設や常設物等に損傷を与えないように、必要に応じて養生を講じること。
- ・ 配線等を設置する際は、動線に考慮し、躓き防止策（養生等）を講じること。
- ・ 養生等に必要な物品は受注者が用意すること。
- ・ トラブルが生じた場合、発注者と協議し、直ちに対応すること。
- ・ 施設備品を使用する場合は設置・撤去も行なうこと。
- ・ 作業で発生した資材の残材は全て持ち帰ること。

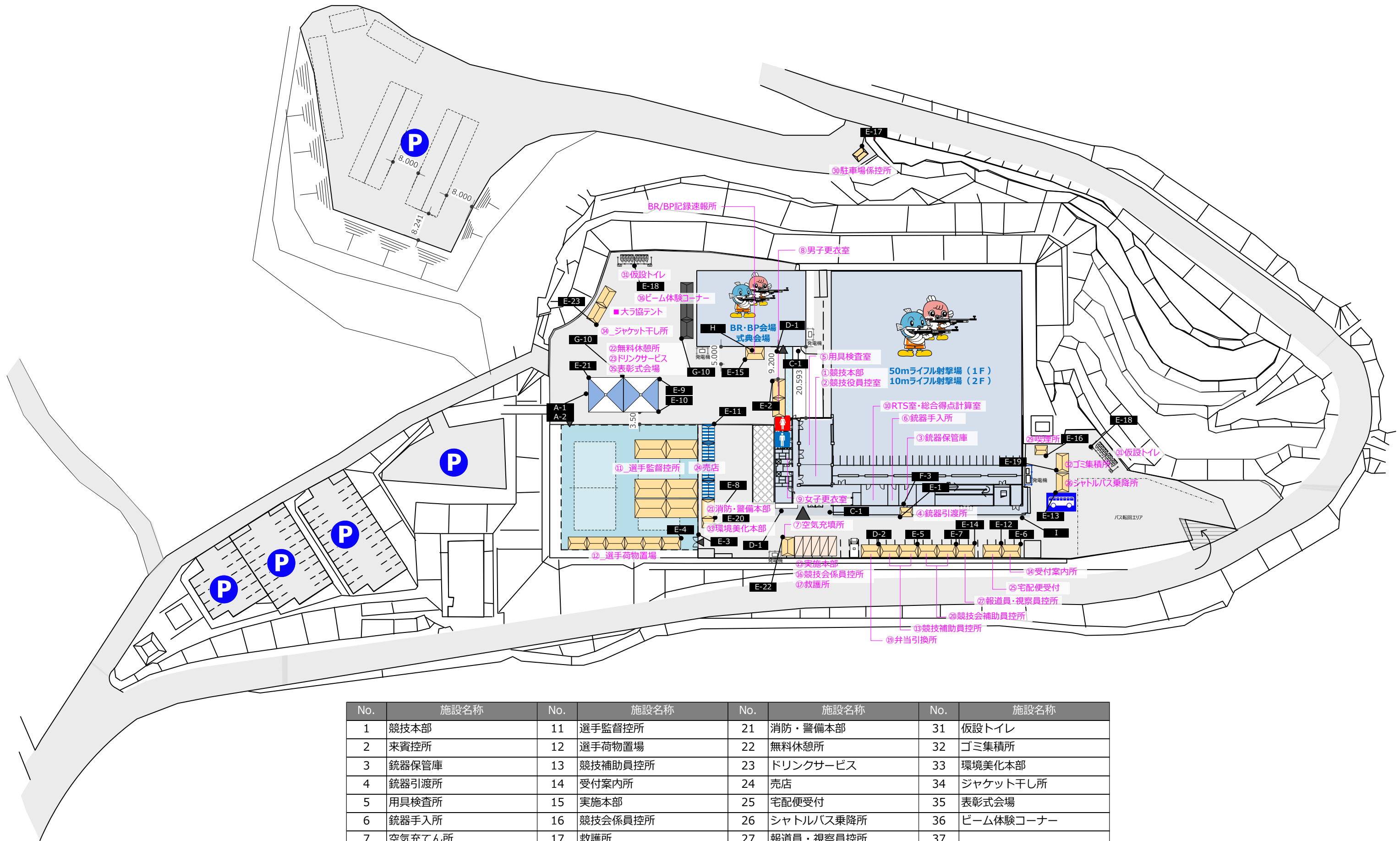
No	名称	仕様・規格	特記事項
1	テント	各種 天幕 ターポリン幕（防災加工） ウエイト付き 【面積】 (1.5K*2K)9.72㎡ (2K*3K)19.44㎡ (3K*5K)48.6㎡	カビや汚れのないもの 飛散・倒壊防止措置を講ずること 天幕および横幕の色は指示書のとおりとすること 各脚にウエイトを設置すること（60kg以上） 完了検査時に条件に満たない場合、補修・交換等を行なうこと
2	横幕・雨樋	各種 ターポリン幕（防災加工）	カビや汚れのないもの。 横幕・雨樋の色や枚数は指示書のとおりとすること。 連棟する場合、雨樋等を使用し雨水がスムーズに流下し、排水処理等も考慮すること 完了検査時に条件に満たない場合、補修・交換等を行なうこと。
3	応接セット	3人掛け×1台 1人掛け×2台 ローテーブル×1台	清潔なものを用意すること 大きな傷やへこみのないものを用意する事
4	ハンガーラック	W900×D450×H1120～1760	キャスター付き
5	ハンガー	木製orプラスチック	清潔なものを用意すること。

No	名称	仕様・規格	特記事項
6	ホワイトボード	W1800×H900 W1200×H900 キャスター付き両面ホワイト	マーカー（赤・黒・青）イレイサー付き 板面に傷が無いこと 屋外等で使用する場合は転倒防止措置を施すこと 既存備品使用の指定がある場合は、設置撤去も行なうこと
7	カラーコーン	W355×D355×H720 反射シート・ウエイト付	ウェイト一体型のものを準備する事
8	コーンバー	2.0m 反射シート付	破損が無いものを準備する事
9	ステップボード	W555×D520×H40 (有効寸法:W470×D520)	清潔なものを用意すること。
10	ドレープシステム	伸縮式 W900～3000×H1800～3000	ドレープ・寸法は指示書の通りとすること 転倒防止措置を講ずること
11	イレクターフェンス	W1800×H1100	連結可能な物とすること。
12	スポーツタイマー	セイコー ST-306と同等以上のもの	専用スタンド付き。 実行委員会および競技団体が指定する場所に設置する事 使用可能な状態にしておくこと。 故障した場合は、速やかに交換、修理対応できる体制を取っておく事
13	延長コード	5m／3口以上	屋内での使用も想定されるため、きれいなもの 屋外で使用する場合、漏電がおきないように対策を講じること 断線のないように確認すること
14	プラスチックテーブル	W1800×D500×H700 天板：白 折り畳みが可能なこと	傷やへこみがないこと 寸法は指示書記載の通りとし、指定外は認めない レンタル品は色・規格は全て統一のものとすること 既存備品使用の指定がある場合は、設置撤去も行なうこと
15	会議テーブル	W1800×D450×H700 天板：メラミン化粧板 折り畳みが可能なこと	傷やへこみがないこと 寸法は指示書記載の通りとし、指定外は認めない レンタル品は色・規格は全て統一のものとすること 既存備品使用の指定がある場合は、設置撤去も行なうこと

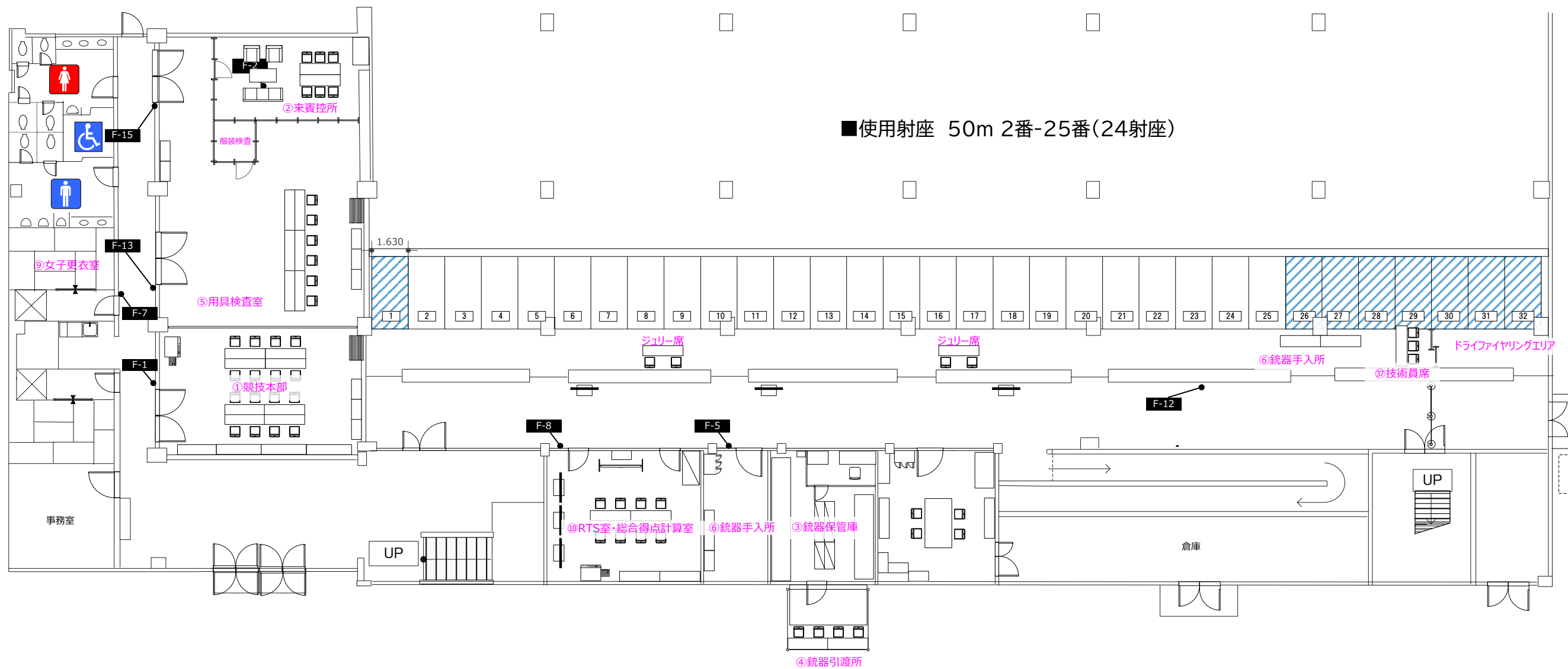
No	名称	仕様・規格	特記事項
16	折畳椅子	スチール製若しくはプラスチック製	傷やへこみがないこと 寸法は指示書記載の通りとし、指定外は認めない レンタル品は色・規格は全て統一のものとすること 既存備品使用の指定がある場合は、設置撤去も行なうこと
17	丸椅子	キャスター付き	傷やへこみがないこと
18	折畳ベッド	W970×L2000×SH300程度 キャスター付き	清潔なものを用意すること。
19	医療用洗面器	ステンレス	清潔なものを用意すること。
20	プラスチックノコ	W860×D600×H48程度	清潔なものを用意すること。
21	手押し台車	積載荷重300kg対応	傷やへこみ、がたつきがないこと
22	衝立	W1800×D400×H1500 カーテン布製	清潔なものを用意すること。
23	スチール棚	スチール製天地5段 W1200×D450×H1800 W875×D450×H1800	傷やへこみがないこと 屋外等で使用する場合は転倒防止措置を施すこと
24	デジタル無線機	送受信30ch デジタル5W ヘルムクリップ 充電器 イヤホンマイク 予備バッテリー	通信可能な状態にすること 各無線機に連番号シール等を張り付けること 不具合が生じた場合、速やかに復旧または代替品を準備し対応すること
25	デジタル複合機	印刷方式 カラー 最大サイズ A3 複写サイズ A3～B5 機能 コピー、FAX、プリンター、ADF	トナーは新品を準備すること（予備トナーも含む） 指定したパソコンと接続すること 必要なケーブル類は受託者にて準備すること 単価にカウント料（カラー1,000枚、モノクロ2,000枚）を含むこと。 これを超えた場合は、別途発注者と協議をするものとする

No	名称	仕様・規格	特記事項
26	インクジェットプリンタ	印刷方式 カラー 最大サイズ A3 用紙タイプ 普通紙,厚紙,再生紙 水平給紙対応	インクは新品を準備すること（予備インクも含む） 指定したパソコンとLAN接続すること 必要なケーブル類は受託者にて準備すること 賞状の印刷が可能なものを用意すること
27	ノートパソコン	ディスプレイ 15インチ以上 OS Win10 CPU 2GHZ以上 ハードディスク 100GB以上 記憶装置 CD-RW/DVD-ROM コネクタポート USB2.0×3 付属品 マウス、テンキー	ライセンス認証済みであること Office、ウイルスソフトは指定のものを導入すること インターネットに接続し、Webの閲覧、メール送受信を可能な状態にすること。 大会終了後は、データは全て削除すること 設置後、LAN接続・プリンタ等の動作確認を行なうこと
28	モバイルルーター	通信方式 4G/5G wifi IEEE802,11a/b/g/n	各接続場所で通信可能な状態にすること SSID,パスワードをわかるようにしておくこと インターネットに接続し、Webの接続、メール送受信等を可能な状態にすること。 回線敷設、加入申請、プロバイダー等の費用は受注者が支払うものとする
29	LAN構築	アクセスポイント LANケーブル HUB POEインジェクター	別途指定したLAN環境を構築すること 構築した環境から外部から侵入できないようにすること その他、必要な機材は受注者にて準備すること ライフル競技場内のローカルネットワークおよびルーターへは接続しない事 事前に館内設備と配線を確認し施工する事
30	音響設備	簡易PAシステム、アンプ、ミキサー、他	会場配置図及び諸室指示書を基に必要な設備を設置すること 配線工事はケーブル等、動線を考慮し養生等を行うこと 特に防火扉との干渉を考慮し計画施工を行うこと 事前に施設管理者・実行委員会と協議をした上で適切な作業を行うこと 本番期間中のトラブル等にも対応できる体制を整えること
30	映像設備	98インチモニター、トランスミッター、レシーバー、他	モニターは、会場配置図及び諸室指示書を基に設置すること 配線工事はケーブル等、動線を考慮し養生等を行うこと 特に防火扉との干渉を考慮し計画施工を行うこと 射撃システムからの投影画像について事前に施設管理者・実行委員会と協議をした内容を遵守する事 本番期間中のトラブル等にも対応できる体制を整えること
31	サイン関係	別途サイン計画参照	デザイン等は発注者と協議し作成すること。 設置方法については発注者と協議の上、適切な方法で実施すること。 転倒防止対策を施すこと。 取付・設置に伴う資材等は受託者にて準備を行うこと。
32	電気工事	電気設備（100V）	会場配置図及び諸室指示書を基に必要な設備を設置すること 配線工事は資格取得業者で行うこと ケーブル等は動線に考慮し配線及び養生を行うこと 事前に施設管理者・実行委員会と協議をした上で適切な作業を行うこと 本番期間中のトラブル等にも対応できる体制を整えること
33	インターネット回線（光回線）	RTS室、無料Wi-Fi用	回線敷設に関する工事、回線加入申請、プロバイダー設定等の諸手続きは受注者が行い、敷設に係る費用および使用料金は受注者が支払うものとする 回線速度については、運営に支障をきたさないよう十分に注意する事
34	10mテント	休憩所、無料ドリンクコーナー 2張 1 0 m×1 0 m	法令に則り、建築確認申請を行う事 建築確認申請に係る、図面作成や申請経費については受託者の負担にて行うこととする 施工に使用するクレーン等の大型重機について安全に配慮のうえ行う事

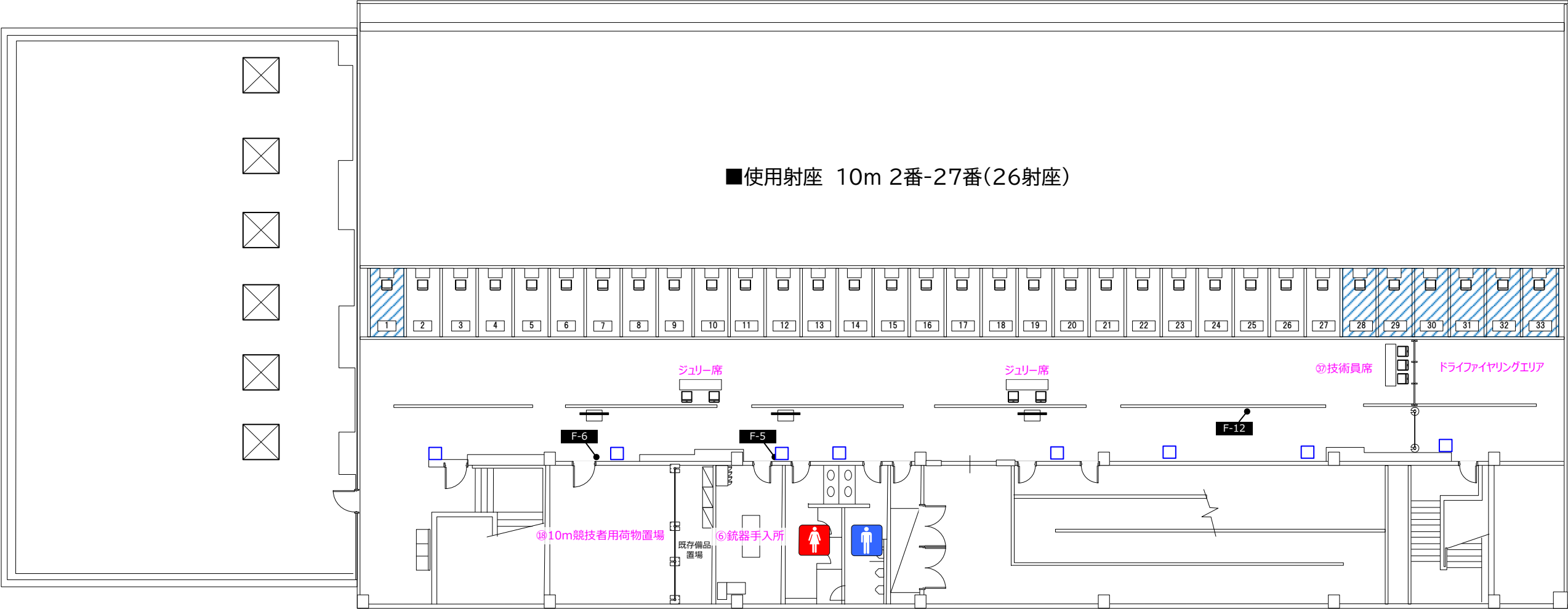
No	名称	仕様・規格	特記事項
35	ユニットハウス	実施本部、他 5連棟	法令に則り、建築確認申請を行う事 建築確認申請に係る、図面作成や申請経費については受託者の負担にて行うこととする 施工に使用するクレーン等の大型重機について安全に配慮のうえ行う事
36	表彰台	1位 H400（W900程度以上） 2位 H300（W900程度以上） 3、4位 H200（W1800程度以上） 5～8位 H100（W3600程度以上）	会場配置図及び諸室指示書を基に指定された場所に設置する事 大会終了後は、受託者にて処分する事
37	スロープ造作	W2700×L1800×H140	会場配置図及び諸室指示書を基に指定された場所に設置する事 大会終了後は、受託者にて処分する事、処分費用についても受託者の負担とする
38	発電機	低騒音タイプ ビッグタンク標準装備	設置に伴う届出については随時必要書類を準備し対応すること。 設置場所については会場図面を参照すること。 消防法に定められた設置手順を遵守する事 大会期間中の燃料補充は受託者にて行うこと。 周りに安全対策として防護柵を設置すること。
39	給油管理	軽油、ガソリン、等	法令に則り、少量危険物保管等の必要がある場合は申請する事 タンクローリーにて試合終了後の給油を行う場合は、来場者の安全を確保したうえで実施する事。
40	仮設トイレ	各種 簡易水洗式	風雨対策・飛散防止措置を施すこと。 男女の表示を行うこと。 清掃及びメンテナンスに必要な備品、消耗品等は準備すること。 トイレットペーパー、ビニール袋など使用中に必要な消耗品は実行委員会が準備 女子用は、汚物入れを設置すること。 トイレの使用状況を管理し、詰まりや悪臭に対応すること。 大会期間中のメンテナンス及び必要に応じて水の給水を行うこと。 汲み取りは受託者にて手配すること
41	拡声器	電池式 定格出力:15W/最大出力:25W	使用可能な状態にしておくこと。
42	誘導灯	電池式	使用可能な状態にしておくこと。




No.	施設名称	No.	施設名称	No.	施設名称	No.	施設名称
1	競技本部	11	選手監督控所	21	消防・警備本部	31	仮設トイレ
2	来賓控所	12	選手荷物置場	22	無料休憩所	32	ゴミ集積所
3	銃器保管庫	13	競技補助員控所	23	ドリンクサービス	33	環境美化本部
4	銃器引渡所	14	受付案内所	24	売店	34	ジャケット干し所
5	用具検査所	15	実施本部	25	宅配便受付	35	表彰式会場
6	銃器手入所	16	競技会係員控所	26	シャトルバス乗降所	36	ビーム体験コーナー
7	空気充てん所	17	救護所	27	報道員・視察員控所	37	
8	男子更衣室	18	10m競技者用荷物置場	28	記録速報	38	
9	女子更衣室	19	弁当引換所	29	喫煙所	39	
10	RTS室・総合得点計算室	20	競技会補助員控所	30	駐車場係控所	40	



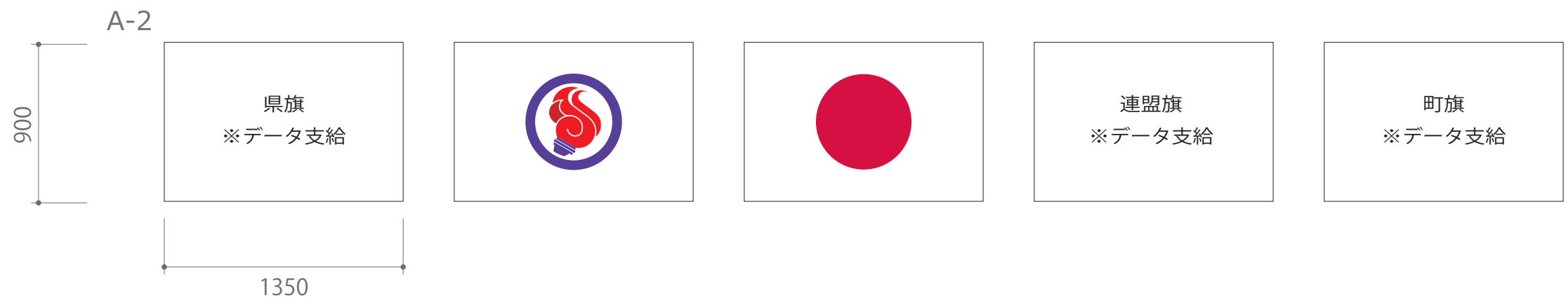
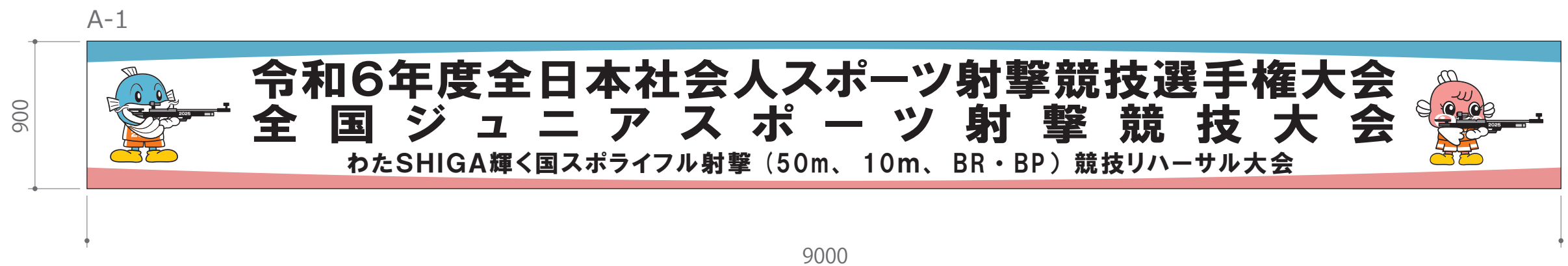
No.	施設名称	No.	施設名称	No.	施設名称	No.	施設名称
1	競技本部	11	選手監督控所	21	消防・警備本部	31	仮設トイレ
2	来賓控所	12	選手荷物置場	22	無料休憩所	32	ゴミ集積所
3	銃器保管庫	13	競技補助員控所	23	ドリンクサービス	33	環境美化本部
4	銃器引渡所	14	受付案内所	24	売店	34	ジャケット干し所
5	用具検査所	15	実施本部	25	宅配便受付	35	表彰式会場
6	銃器手入所	16	競技会係員控所	26	シャトルバス乗降所	36	ビーム体験コーナー
7	空気充てん所	17	救護所	27	報道員・視察員控所	37	
8	男子更衣室	18	10m競技者用荷物置場	28	記録速報	38	
9	女子更衣室	19	弁当引換所	29	喫煙所	39	
10	RTS室・総合得点計算室	20	競技会補助員控所	30	駐車場係控所	40	



No.	施設名称	No.	施設名称	No.	施設名称	No.	施設名称
1	競技本部	11	選手監督控所	21	消防・警備本部	31	仮設トイレ
2	来賓控所	12	選手荷物置場	22	無料休憩所	32	ゴミ集積所
3	銃器保管庫	13	競技補助員控所	23	ドリンクサービス	33	環境美化本部
4	銃器引渡所	14	受付案内所	24	売店	34	ジャケット干し所
5	用具検査所	15	実施本部	25	宅配便受付	35	表彰式会場
6	銃器手入所	16	競技会係員控所	26	シャトルバス乗降所	36	ビーム体験コーナー
7	空気充てん所	17	救護所	27	報道員・視察員控所	37	
8	男子更衣室	18	10m競技者用荷物置場	28	記録速報	38	
9	女子更衣室	19	弁当引換所	29	喫煙所	39	
10	RTS室・総合得点計算室	20	競技会補助員控所	30	駐車場係控所	40	



No.	施設名称
A	ジュリー席
B	技術員席
C	競技役員席
D	記録員席
E	放送席
F	次番射手席
G	監督席・コーチ席
H	用具検査室
I	バッテリー充電所
J	銃器手入所
K	発光検査所
L	ドライファイヤエリア
M	福祉席
N	射場整備



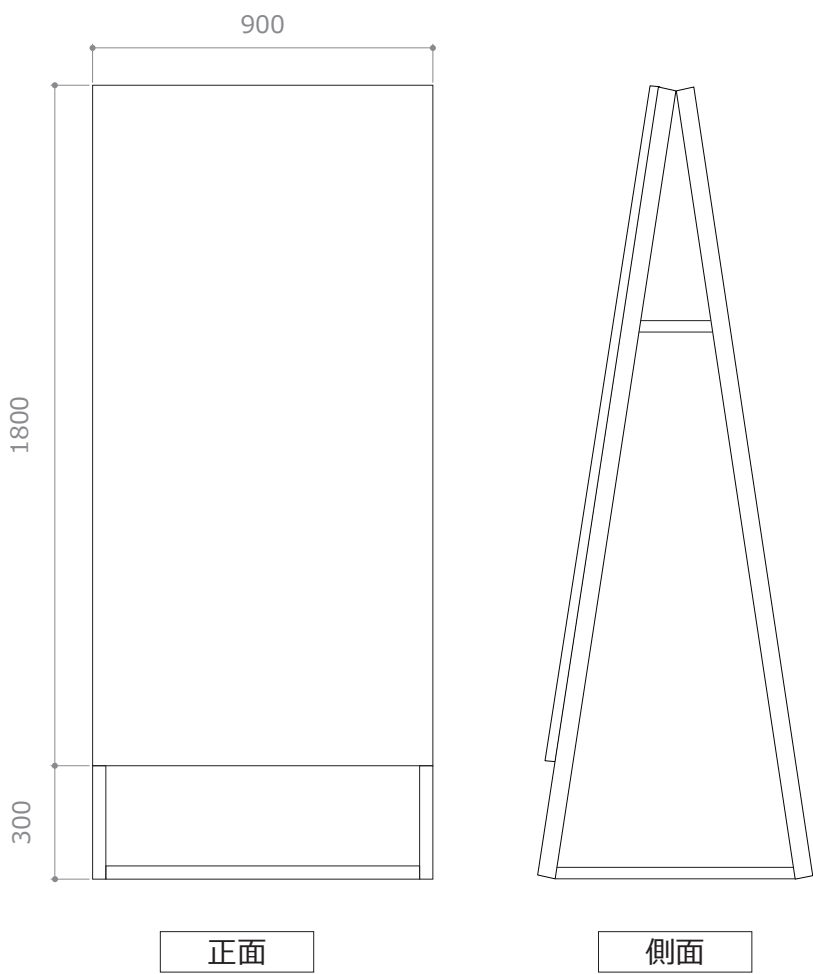
規 格	設 置 場 所	
	競技場内	
	寸 法	W9000×H9000
	材 質	紙出力
	表 示	片面
	書 体	HGP 創英角ゴシック UB
	印 字	インクジェット出力
	設 置 方 法	両面テープ貼付
	特 記	

わたSHIGA輝く国スポ・障スポ実行委員会		SUBJECT.	A.大会名横断幕	SCALE.	S=1/30	DATE. 2024.5.27	
PROJECT.	わたSHIGA輝く国スポ ライフル競技（50m,10m,BR・BP）			SIZE.			



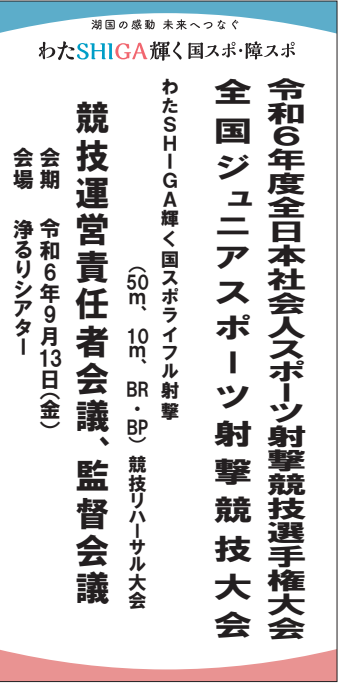
設 置 場 所	監督会議場内（2F 研修室）	
	寸 法	W5400×H600
	材 質	CP
	表 示	片面
	書 体	HGP 創英角ゴシック UB
	印 字	インクジェット出力
	設 置 方 法	
	特 記	

わたSHIGA輝く国スポ・障スポ実行委員会		SUBJECT.	B.大会名看板（監督会議）	SCALE.	S=1/20	DATE.	2024.5.27	
PROJECT.	わたSHIGA輝く国スポ ライフル競技（50m,10m,BR・BP）				SIZE.			

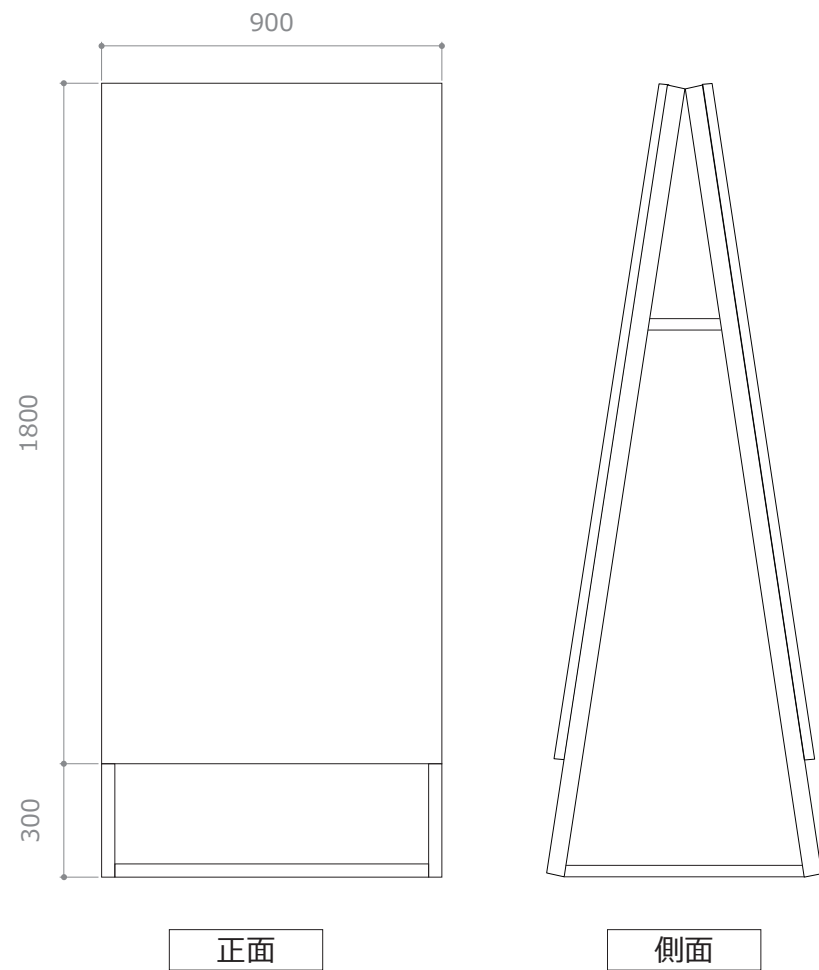


設置場所		別紙指示書にて
規格	寸法	W900×H1800+脚300
	材質	木軸+ターポリンもしくは合板
	表示	片面
	書体	HGP 創英角ゴシック UB
	印字	インクジェット出力
	設置方法	自立式
	特記	安全対策・転倒防止を施す事

B-3

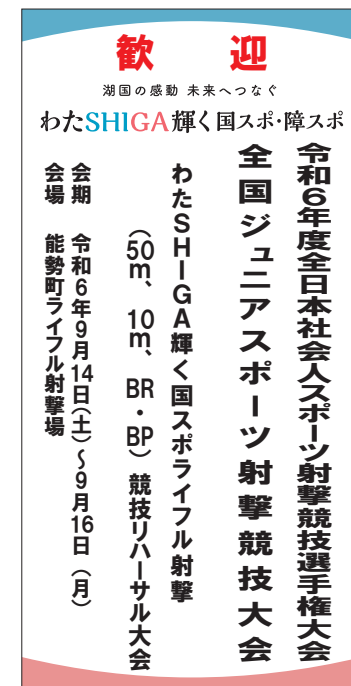


監督会議



設置場所		別紙指示書にて
規格	寸法	W900×H1800+脚300
	材質	木軸+ターポリンもしくは合板
	表示	両面
	書体	HGP 創英角ゴシック UB
	印字	インクジェット出力
	設置方法	自立式
	特記	安全対策・転倒防止を施す事

C-1



表面



裏面

わたSHIGA輝く国スポ・障スポ実行委員会

PROJECT. わたSHIGA輝く国スポ ライフル競技 (50m,10m,BR・BP)

SUBJECT.

C.大会名縦看板

SCALE.

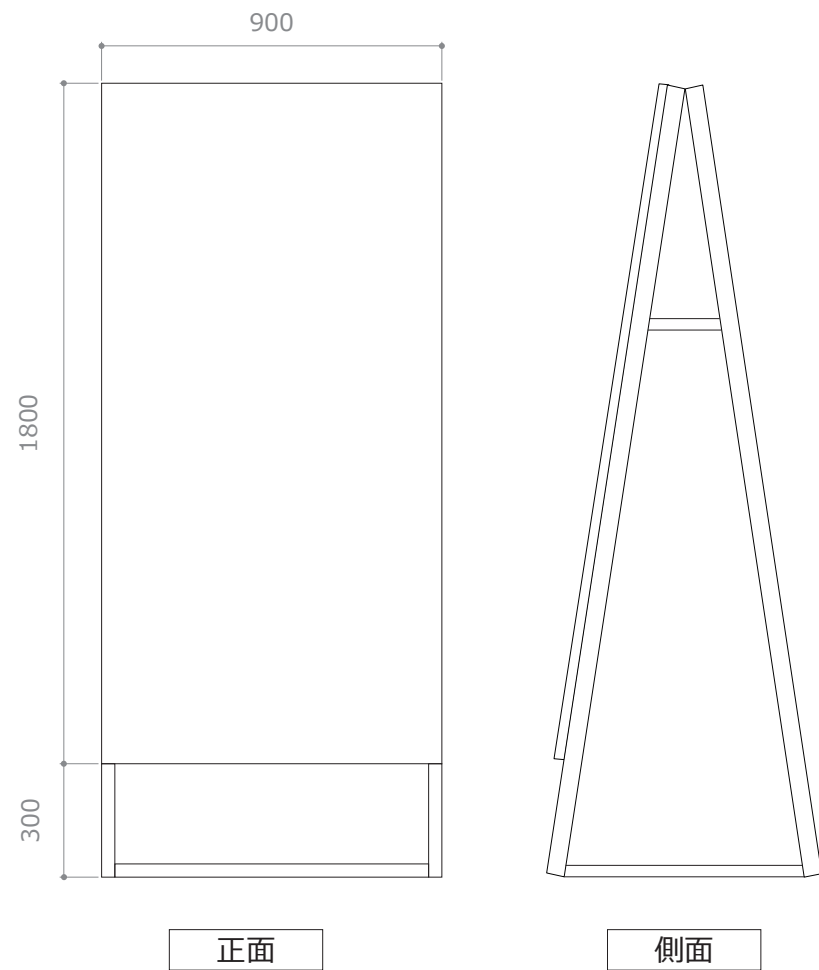
S=1/20

SIZE.

DATE.

2024.5.27





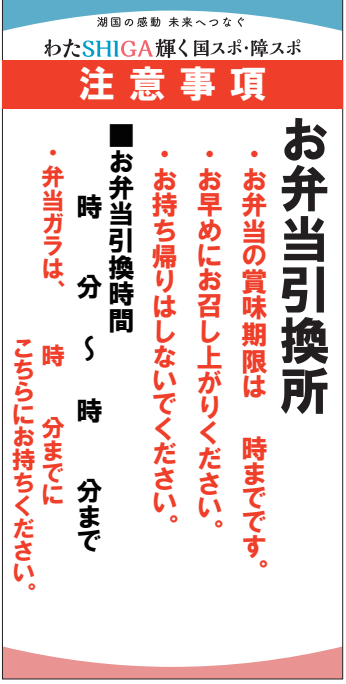
設置場所		別紙指示書にて
規格	寸法	W900×H1800+脚300
	材質	木軸+ターポリンもしくは合板
	表示	片面
	書体	HGP 創英角ゴシック UB
	印字	インクジェット出力
	設置方法	自立式
	特記	安全対策・転倒防止を施す事

D-1




注意事項

D-2



お弁当



正面

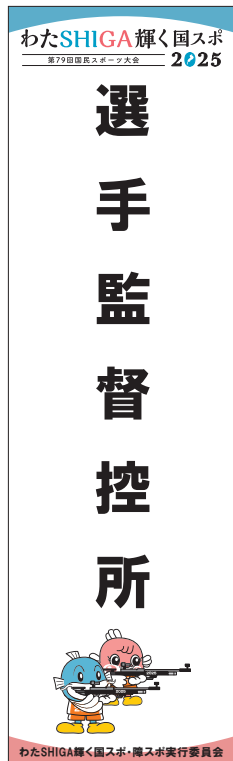
設置場所			別紙指示書にて
規格	寸法	W450×H1500+脚300	
	材質	木軸+ターポリンもしくは合板	
	表示	片面	
	書体	HGP 創英角ゴシックUB	
	印字	インクジェット出力	
	設置方法	立掛け	
特記	安全対策・転倒防止を施す事		



E-1



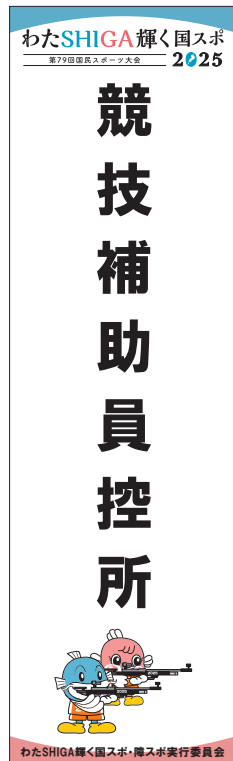
E-2



E-3



E-4



E-5



E-6



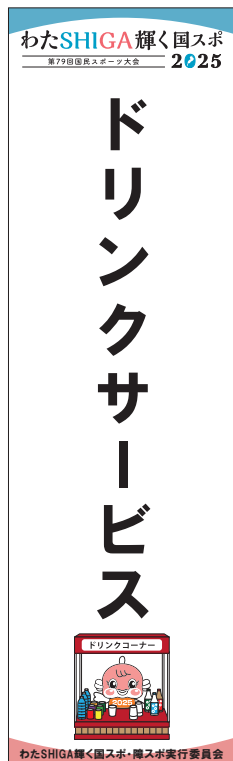
E-7



E-8



E-9




E-10



E-11



E-12



設置場所		別紙指示書にて
規格	寸法	W450×H1500+脚300
	材質	木軸+ターポリンもしくは合板
	表示	片面
	書体	HGP 創英角ゴシック UB
	印字	インクジェット出力
	設置方法	立掛け
特記		安全対策・転倒防止を施す事

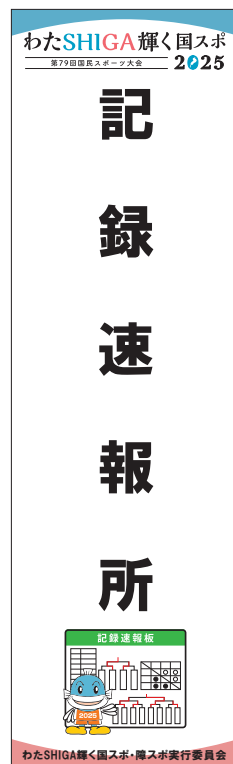


E-13

競技会場 × 1
名月グラウンド × 1



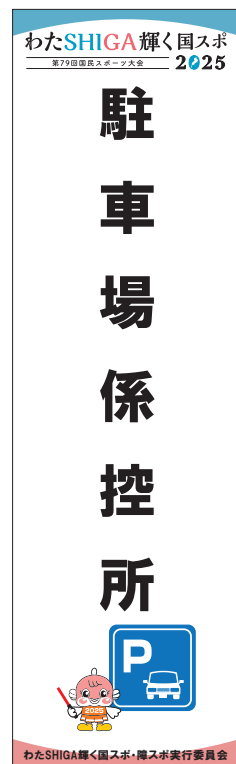
E-14



E-15

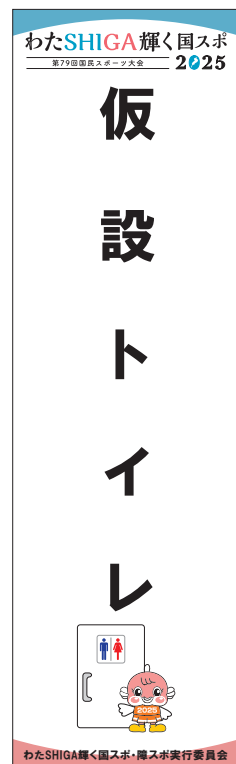


E-16



E-17

競技会場 × 1
名月グラウンド × 1

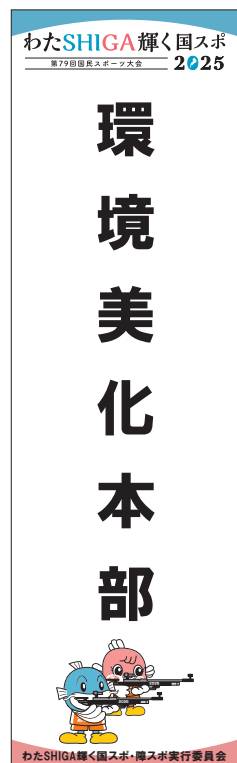


E-18

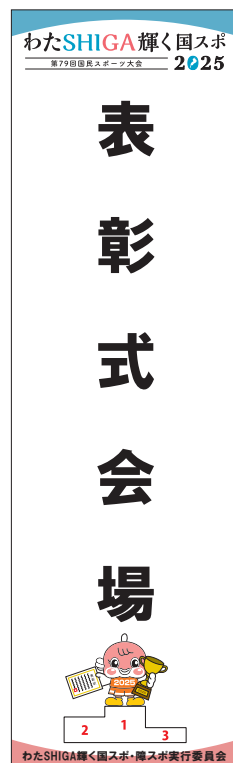
× 2 枚



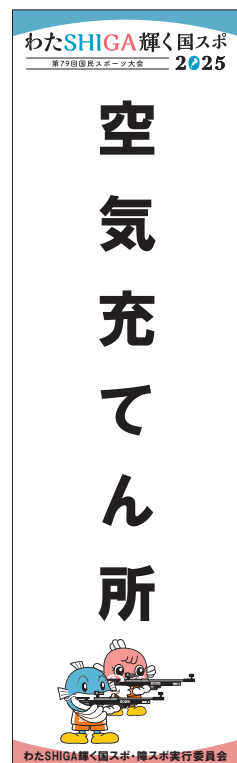
E-19



E-20



E-21



E-22



E-23

わたSHIGA輝く国スポ・障スポ実行委員会

PROJECT. わたSHIGA輝く国スポ ライフル競技 (50m,10m,BR・BP)

SUBJECT.

E.施設表示看板②

SCALE.

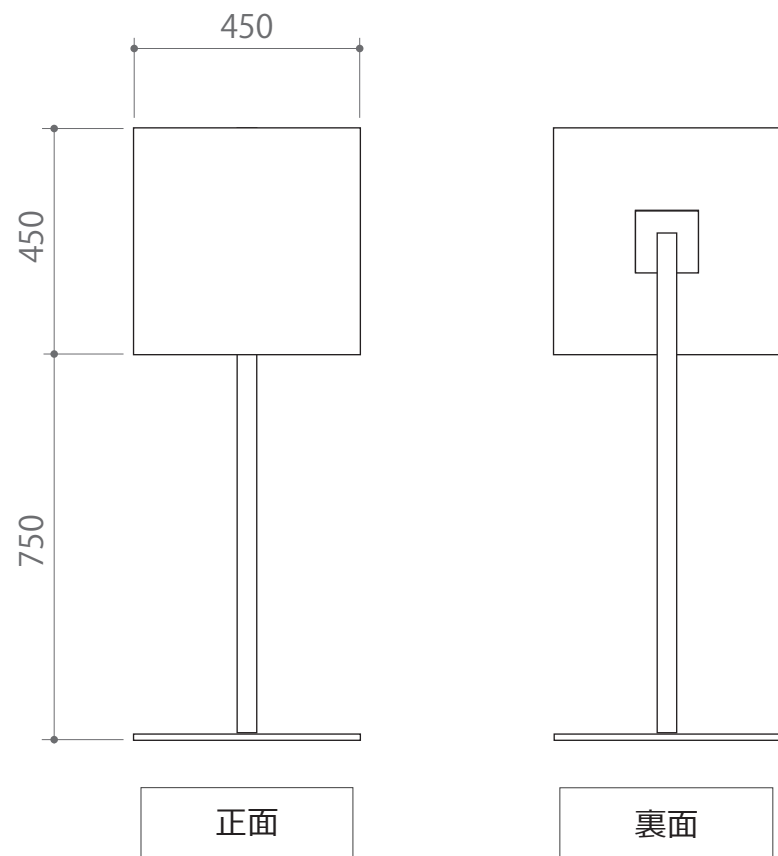
S=1/15

SIZE.

DATE.

2024.5.27






S : 1/15


設置場所		別紙指示書にて
規格	寸法	W450×H450+脚 750
	材質	ウツドラック
	表示	片面
	書体	HGP 創英角ゴシック UB
	印字	インクジェット出力
	設置方法	自立式
	特記	安全対策・転倒防止を施す事 サインスタンド貼り (スタンド受託者にて用意)




F-1



F-2



F-3



F-4




F-5
× 2 枚



F-6




F-7




F-8




F-9
× 2 枚



F-10



F-11
× 3 枚



F-12
× 2 枚



F-13



F-14



F-15
× 2 枚

わたSHIGA輝く国スポ・障スポ実行委員会

PROJECT. わたSHIGA輝く国スポ ライフル競技 (50m,10m,BR・BP)

SUBJECT.

F.施設表示CPパネル

SCALE.

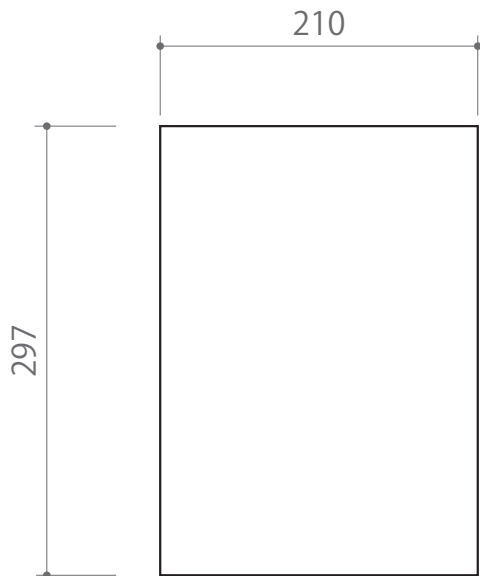
S=1/10

SIZE.

DATE.

2024.5.27





正面

S : 1/5

設置場所		別紙指示書にて
規格	寸法	W210×H297
	材質	ラミネート
	表示	片面
	書体	HGP 創英角ゴシック UB
	印字	インクジェット出力
	設置方法	貼り付け
	特記	糊残りしないテープで固定 施設壁面等への設置の際は棄損なく現状復旧を行う事



G-1



G-2



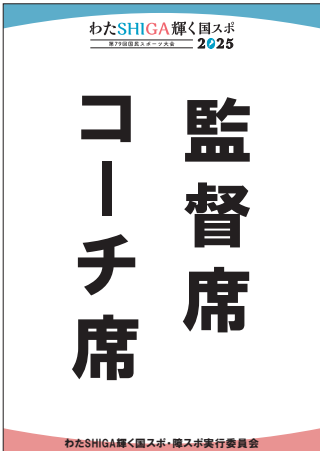
G-3



G-4



G-5



G-6
×2枚



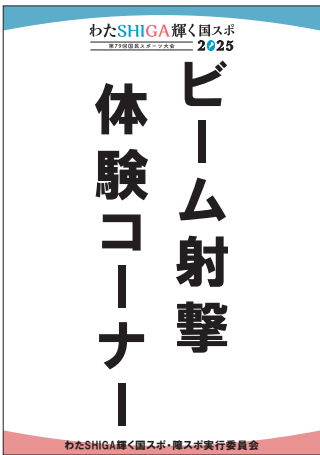
G-7



G-8

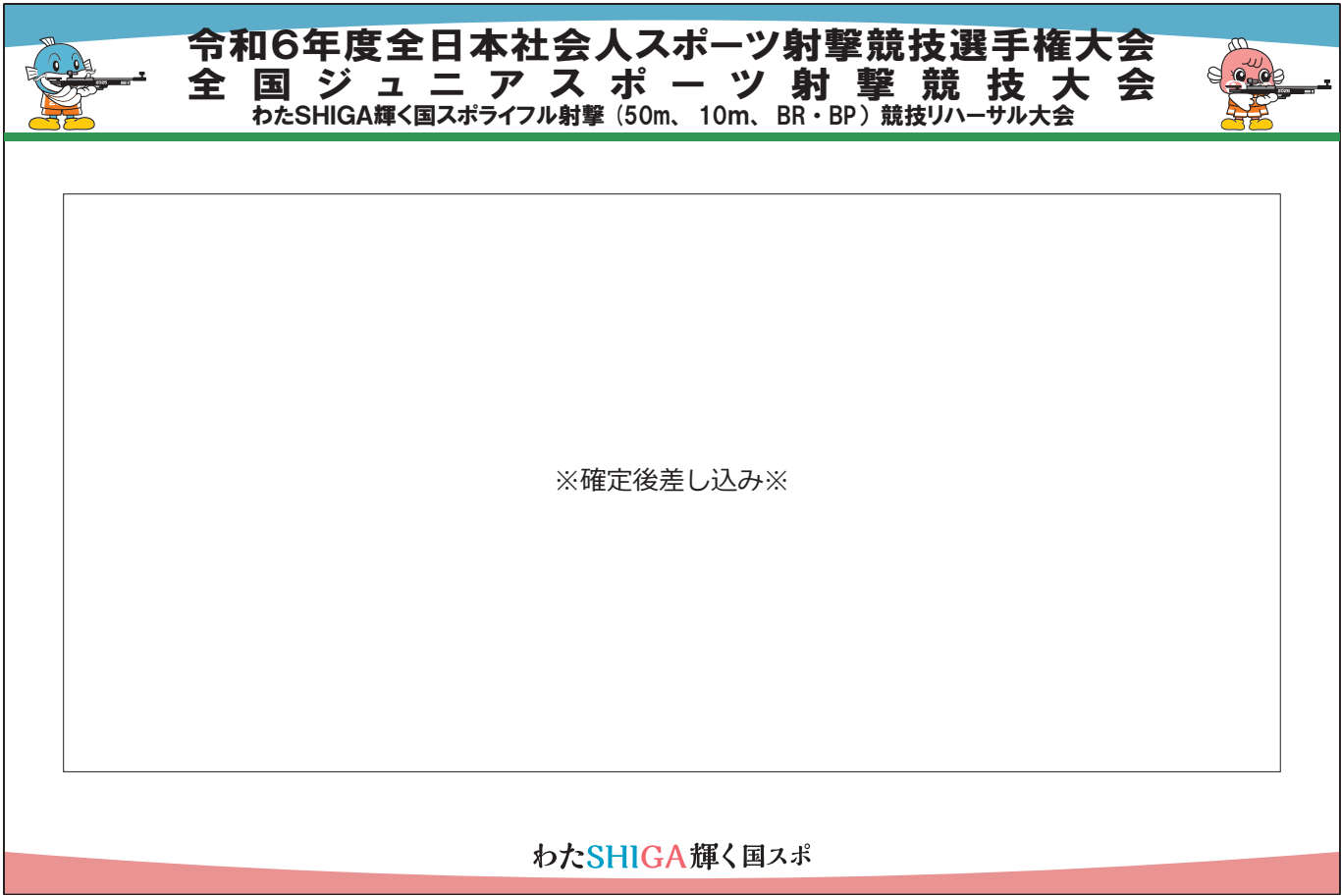


G-9

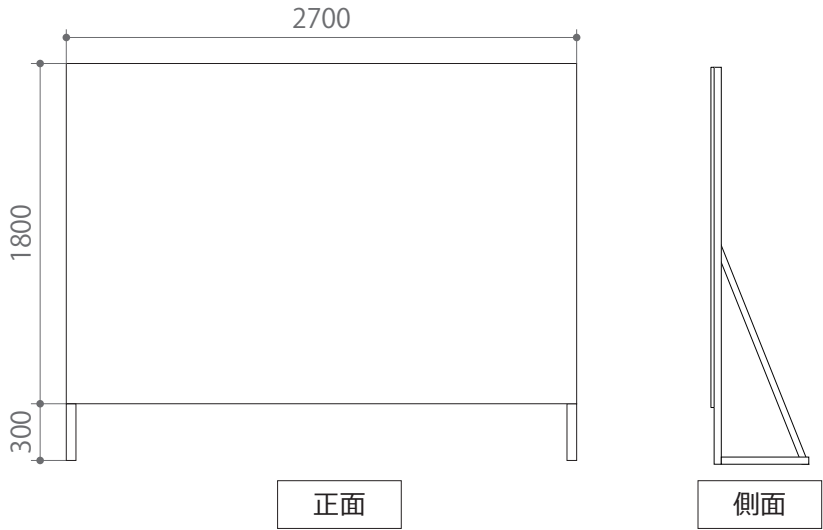


G-10

成績表示板



H



S : 1/40

設置場所		別紙指示書にて
規格	寸法	W2700×H1800+脚 300
	材質	木軸+ターポリンもしくは合板
	表示	片面
	書体	HGP 創英角ゴシック UB
	印字	インクジェット出力
	設置方法	自立式
	特記	安全対策・転倒防止を施す事

わたSHIGA輝く国スポ・障スポ実行委員会

SUBJECT.

PROJECT.

わたSHIGA輝く国スポ ライフル競技

H.成績表示板

SCALE.

S=1/15

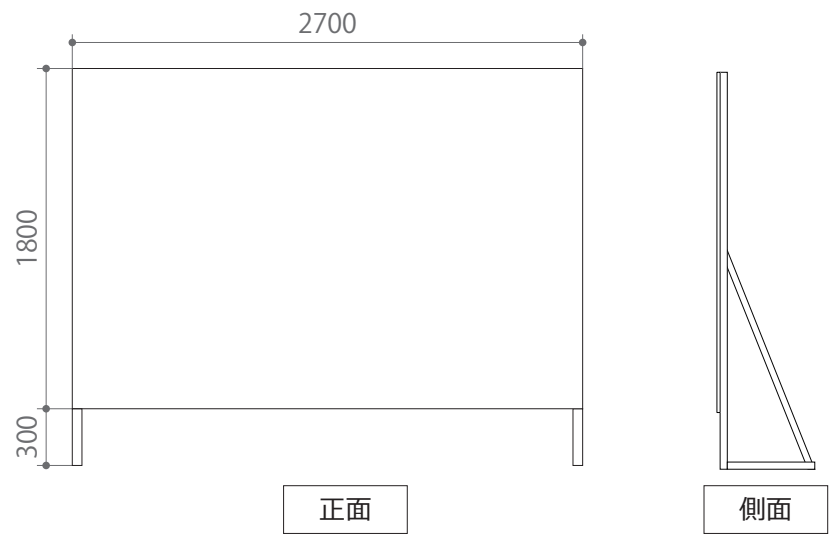
SIZE.

DATE.

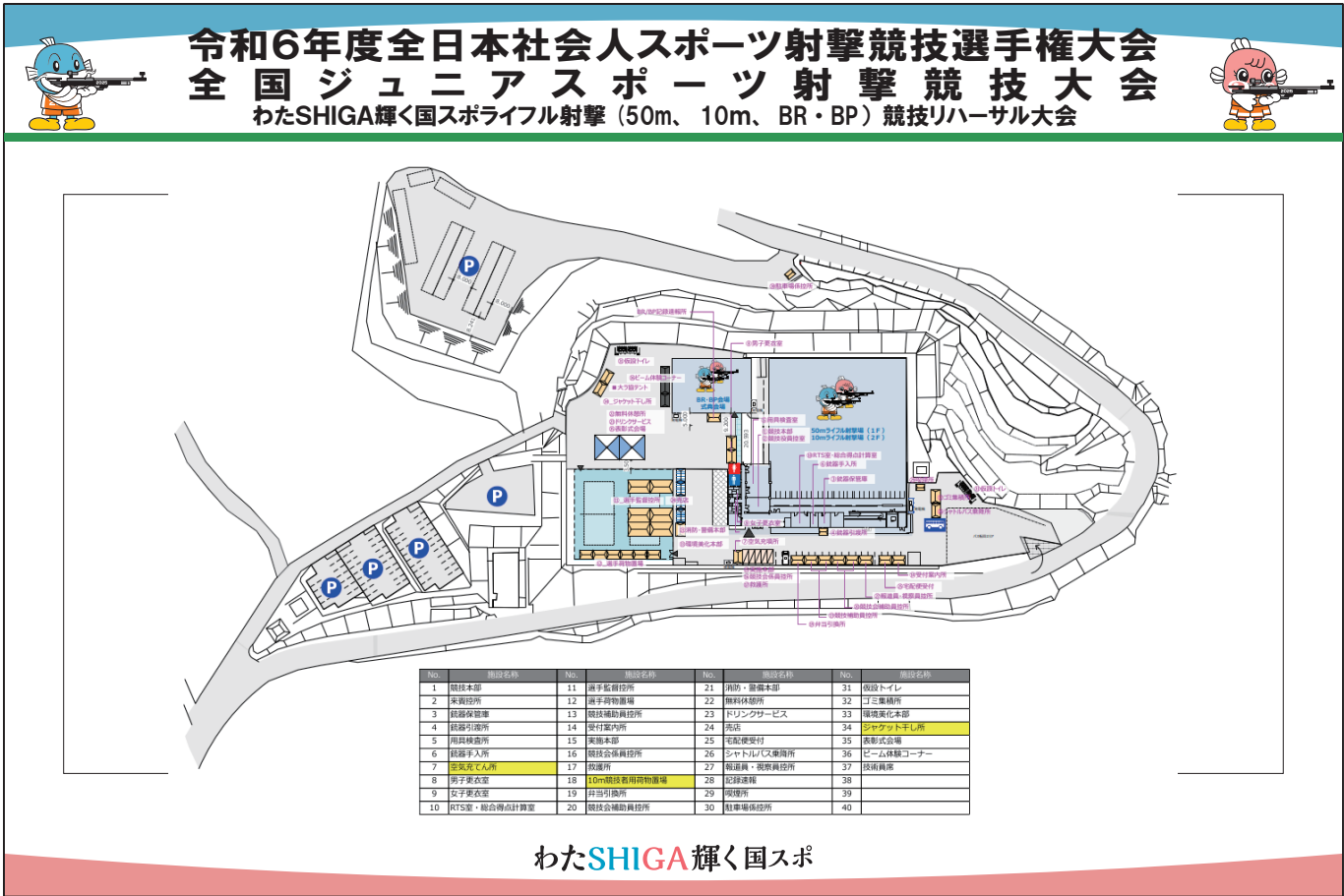
2024.5.27



会場案内看板



規 格	設置場所		別紙指示書にて
	寸 法	W2700×H1800+脚 300	
	材 質	木軸+ターポリンもしくは合板	
	表 示	片面	
	書 体	HGP 創英角ゴシック UB	
	印 字	インクジェット出力	
	設置方法	自立式	
	特 記	安全対策・転倒防止を施す事	



I ※確定後差し込み※